

Contents

Routine infants, childhood and pregnant women vaccination Coverage 2008 - 2012	Table 7.1, page 3
Percentage of Vaccines administered in Different Health Facilities 2012	Table 7.2, page 4
Routine childhood Immunization Coverage Among Children by Registered Live Births at Health Centers by Nationality and Sex 2012	Table 7.3, page 5
Routine childhood Immunization Coverage Among Children (1 - 6 Years) and Pregnant Women by Registered Live Births at Health Centers and Nationality and Sex 2012	Table 7.4, page 9
Positive Tuberculin Test Rates more than 10mm for Children at School Entry (5-6 years) 2003 - 2012	Figure 7.1, page 12
Number of Chronic Diseases Patients registered at the Health Centers by Nationality and Sex 2012	Table 7.5, page 13
Number of registered Chronic Diseases Cases at the Health Centers by Nationality and Sex 2012	Table 7.6, page 14
Number of registered Chronic Diseases Cases at the Health Centers by Diagnosis and Age Groups 2012	Table 7.7, page 15
Incidences of Notifiable Communicable Diseases 2008 - 2012	Table 7.8, page 16
Incidences Rates Per 100,000 Population of Notifiable Communicable Diseases 2008 - 2012	Table 7.9, page 17
Annual Distribution of Viral Hepatitis Incidences by Nationality, Age Groups and Sex 2012	Table 7.10, page 18
Annual Distribution of Viral Hepatitis Incidences by Governorate, Nationality and Sex 2012	Table 7.11, page 19
Hepatitis "B" Carriers by Age Groups, Nationality and Sex 2012	Table 7.12, page 20
Hepatitis "B" Carriers by Geographical Region, Nationality and Sex 2012	Table 7.13, page 20
Selected Communicable Diseases Incidences & Rates Per 100,000 Population by Age Groups 2012	Table 7.14, page 21
Selected Communicable Diseases Incidences Rates Per 100,000 Population by Age Groups 2012	Figure 7.2, page 22
Report Number and Rates per 100,000 Population of Tuberculosis by Nationality and Age Groups 2012	Table 7.15, page 23
Selected Communicable Diseases Incidences & Percentages by Governorate 2012	Table 7.16, page 24
Water Supply Bacteriological and Chemical Test Results by Source 2008 - 2012	Table 7.17, page 25
Examined and Positive Breeding Spots of Mosquito by Governorate 2008 - 2012	Table 7.18, page 26
Malaria Cases by Country of Origin 2012	Table 7.19, page 27
Selected Serological Test Results 2011 - 2012	Table 7.20, page 28

المحتويات

نسبة التغطية بالتطعيمات الروتينية للرضع والأطفال والحوامل 2008 - 2012	Table 7.1, page 3
نسبة التطعيمات التي تم استخدامها في المرافق الصحية المختلفة 2012	Table 7.2, page 4
نسبة التغطية بالتطعيمات الروتينية للأطفال حسب المواليد الأحياء المسجلين في المراكز الصحية والجنسية والنوع 2012	Table 7.3, page 5
نسبة التغطية بالتطعيمات الروتينية للأطفال (1-6 سنوات) والحوامل حسب المواليد الأحياء المسجلين في المراكز الصحية والجنسية والنوع 2012	Table 7.4, page 9
معدل ايجابية الاختبار الجلدي للدرن $< 10\text{mm}$ بين الأطفال عند دخول المدرسة (5 - 6 سنوات) 2003 - 2012	Figure 7.1, page 12
عدد مرضى الأمراض المزمنة المسجلين بالمراكز الصحية حسب الجنسية والنوع 2012	Table 7.5, page 13
عدد حالات الأمراض المزمنة المسجلة في المراكز الصحية حسب الجنسية والنوع 2012	Table 7.6, page 14
عدد حالات الأمراض المزمنة المسجلة بالمراكز الصحية حسب التشخيص وفئات العمر 2012	Table 7.7, page 15
عدد الحالات المستجدة من الأمراض المعدية المبلغ عنها 2008 - 2012	Table 7.8, page 16
معدلات الحالات المستجدة لكل 100,000 من السكان من الأمراض المعدية المبلغ عنها 2008 - 2012	Table 7.9, page 17
التوزيع السنوي لحالات التهاب الكبد الوبائي حسب الجنسية وفئات العمر والنوع 2012	Table 7.10, page 18
التوزيع السنوي لحالات التهاب الكبد الوبائي حسب المحافظة و الجنسية و النوع 2012	Table 7.11, page 19
حاملي مرض التهاب الكبد الوبائي "ب" حسب فئات العمر والجنسية والنوع 2012	Table 7.12, page 20
حاملي مرض التهاب الكبد الوبائي "ب" حسب المنطقة الجغرافية والجنسية والنوع 2012	Table 7.13, page 20
عدد ومعدلات الحالات المستجدة بالأمراض المعدية المختارة لكل 100,000 من السكان حسب فئات العمر 2012	Table 7.14, page 21
معدلات الإصابة بالأمراض المعدية المختارة لكل 100,000 من السكان حسب فئات العمر 2012	Figure 7.2, page 22
أعداد ومعدلات التدرن لكل 100,000 من السكان حسب الجنسية و فئات العمر 2012	Table 7.15, page 23
أعداد ونسب الحالات المستجدة بالأمراض المعدية المختارة حسب المحافظة 2012	Table 7.16, page 24
نتائج الاختبارات الجرثومية والكيميائية لعينات المياه حسب المصدر 2008 - 2012	Table 7.17, page 25
يؤر تكاثر البعوض التي تم فحصها والإيجابية منها حسب المحافظة 2008 - 2012	Table 7.18, page 26
حالات الملاريا حسب بلد المنشأ 2012	Table 7.19, page 27
اختبارات مختارة للأمصال التي تم إجراؤها خلال 2011 - 2012	Table 7.20, page 28

7 – Public Health ... (cont'd)

Number and Rates per 1000 population of Road and Traffic Related Accidents by Seriousness of Injuries and Sex 2008 - 2012	Table 7.21, page 29
Road & Traffic Related Accidents Rates Per 1000 Population by Seriousness of Injuries 2008 - 2012	Figure 7.3, page 30
Number of Road and Traffic Related Accidents by Seriousness of Injuries and Age Groups 2012	Table 7.22, page 31
Injury Accidents by Main Causes and Seriousness of Injury 2012	Table 7.23, page 32
Injury Accidents by Region and Seriousness of Injury 2012	Table 7.24, page 33
Number of Road and Traffic Related Accidents by Seriousness of Injuries and Governorate 2012	Table 7.25, page 34
Number and Rates of Occupational Injuries and Deaths Per 1000 Insured Persons by Nationality, Division of Economic Activity and Sex 2012	Table 7.26, page 35

7 – الصحة العامة ... (تابع)

عدد ومعدلات المصابين بالحوادث المرورية لكل 1000 من السكان حسب درجة خطورة الإصابة والنوع 2008 - 2012
معدل إصابات الحوادث المرورية لكل 1000 من السكان حسب درجة خطورة الإصابة 2008 - 2012
عدد المصابين بالحوادث المرورية حسب درجة خطورة الإصابة وفئات العمر 2012
حوادث الإصابات حسب الأسباب الرئيسية ودرجة الخطورة 2012
حوادث الإصابات حسب المنطقة ودرجة خطورة الإصابة 2012
عدد المصابين بالحوادث المرورية حسب درجة خطورة الإصابة والمحافظة 2012
عدد ومعدلات إصابات العمل والوفيات لكل 1000 من المؤمن عليهم حسب الجنسية ونوع النشاط الاقتصادي والنوع 2012

Conventions

Tables 7.3 & 7.4

The calculation of the coverage was based on total Bahraini and Non-Bahraini of targeted age of each vaccine as per the immunization schedule recommended by World Health Organization.

Percentage Coverage of Tetanus vaccine expected be decreased by time as most of the pregnant women were immuned at childhood or during school vaccination program.

Percentage of child protection at birth against Tetanus Neonatorum reflecting the number of newborns protected at birth against Tetanus from their mother who received 2 doses or more of Tetanus vaccine any time in their life.

Zallaq Health Center : was opened late 2007, therefore the vaccination data of children 5 year registered at Kuwait Health Center.

Zallaq Health Center and Jaw & Asker Clinic : NA (not applicable) is used to indicate that the Health Center targets are included in another Health Center within the same health region.

Ahmed Ali Kanoo Health Center : was opened late 2009, therefore the vaccination data of children above one year registered at Sitra Health Center.

Bank of Bahrain & Kuwait - Hidd Health Center was opened in October 2012.

% of coverage more than 100%: is due to various reasons (defaulters, opening of new Health Centers, changing of address ...etc.). Therefore, the child will be counted with encounter in (nominator) who received the vaccine at Health Center, while he could be counted with total registered live births for another health center at birth (dominator).

الإصطلاحات

جداول 7.3 & 7.4

تم احتساب التغطية حسب جملة البحرينيين و غير البحرينيين من الفئة العمرية المستهدفة لكل تطعيم حسب جدول التطعيمات المقترح من منظمة الصحة العالمية .

نسبة التغطية بلقاح التيتانوس للحوامل: أغلب النساء الحوامل تلقين لقاح التيتانوس في مرحلة الطفولة أو عن طريق برامج التطعيم بالمدارس ، فمن المتوقع أن تنخفض نسبة التطعيم مع مرور الوقت .

نسبة الأطفال المحصنين عند الولادة ضد مرض التيتانوس الوليدي: هذه النسبة تعكس اكتساب الأطفال المناعة من أمهاتهم اللاتي تم تطعيمهن بجرعتين أو أكثر في أي وقت من حياتهن.

مركز الزلاق الصحي: تم افتتاحه في اواخر عام 2007 ، لذلك نلاحظ بأن بيانات الفحص للأطفال الذين اعمارهم خمس سنوات تم تسجيلهم في مركز الكويت الصحي .

مركز الزلاق الصحي و عيادة جو و عسكر : NA تعني ان الفئة المستهدفة مشمولة في مركز آخر تابع لنفس المنطقة الصحية .

مركز احمد علي كانو : تم افتتاحه في اواخر عام 2009 ، لذلك نلاحظ بأن بيانات الفحص للأطفال الذين اعمارهم اكبر من عام تم تسجيلهم في مركز سترة .

مركز بنك البحرين والكويت الصحي – الحد : تم افتتاحه في أكتوبر 2012 .

النسب التي تزيد عن 100% : يعود السبب في ذلك إلى عدة اسباب منها (المتخلفين عن موعد التطعيم ، افتتاح مراكز صحية جديدة ، تغيير في عنوان العائلة الخ) . وهذا بدوره يؤدي الى احتساب تطعيم الطفل في المركز الصحي (البسط) ، بينما يتم احتسابه ضمن الأطفال المسجلين في مركز آخر عند الولادة (المقام) .

جدول 7.1
نسبة التغطية بالتطعيمات الروتينية للرضع والاطفال والحوامل 2008 - 2012
Routine infants, childhood and pregnant women vaccination Coverage 2008 - 2012

Vaccine	2012	2011	2010	2009	2008	الطعم
Infant < 1 Year						الرضع > 1 سنة
Third dose of DPT (Diphtheria, Tetanus, Pertussis)	99.1	99.8	99.6	97.5	96.8	الجرعة الثالثة من الطعم البكتيري الثلاثي (الخناق والكزاز والشاهوق)
Third dose of Polio vaccine	99.0	100.0	99.7	97.3	96.5	الجرعة الثالثة من طعم شلل الأطفال
Third dose of Hepatitis B (HB)	99.1	99.8	99.8	97.7	96.8	الجرعة الثالثة من طعم التهاب الكبد الوبائي (ب)
Third dose of Haemophilus Influenza B (Hib)	99.0	99.8	99.7	96.9	96.8	الجرعة الثالثة من طعم هيروفيلس الأنفلونزا (المستديمة النزلية فئة ب)
Third dose of pneumococcal conjugate vaccine	99.6	100	100	96.0	NA	الجرعة الثالثة من طعم الكروية الرئوية المدمج (النيوموكوكل المدمج)
Second dose of Rotavirus vaccine ¹	95.3	95.9	58.0	81.0	NA	الجرعة الثانية من لقاح الروتا ¹
BCG (Bacille Calmette-Guerin) ²	95.2	73.0	81.0	80.0	79.0	لقاح السل (بي سي جي) ²
Hepatitis B Vaccine at birth ³	100	100	100	100	100	الجرعة الابتدائية من تطعيم التهاب الكبد الوبائي (ب) عند الولادة ³
Children at age 1 year						الأطفال في عمر 1 سنة
MMR1 (Mumps, Measles, Rubella - dose 1)	99.2	100	100	99.8	99.9	الجرعة الاولى من اللقاح الفيروسي الثلاثي (الحصبة و الحصبة الألمانية والنكاف)
Children at age 5 years						الأطفال في عمر 5 سنوات
MMR2 (Mumps, Measles, Rubella - dose 2)	99.8	98.0	98.1	100	97.0	الجرعة الثانية من اللقاح الفيروسي الثلاثي (الحصبة و الحصبة الألمانية و النكاف)
Pregnant women given 2 doses or more of tetanus toxoid	35.8	42.9	59.4	34.9	31.4	نسبة التغطية بجرعتين أو أكثر من لقاح التيتانوس للحوامل
Child protection rate at birth by Td2	95.0	91.8	91.2	94.2	99.4	نسبة الأطفال المحصنين عند الولادة ضد التيتانوس

¹ Rotavirus vaccine temporary suspended from end of March to June 2010

² BCG for newborns born to parents originally from TB endemic countries .

³ Hepatitis B for newborns of HBsAg positive mothers or unknown HBsAg status,

Note: The data was updated on June 2014 .

¹ تم إيقاف لقاح الروتا احترازياً من شهر مارس لشهر يونيو 2010

² لقاح السل يعطى فقط للمواليد من والدين أحدهما من الدول التي يستوطن بها المرض .

³ تطعيم التهاب الكبد الوبائي فئة (ب) للمواليد لأمهات حاملات الفيروس أو حالتهم للعدوى غير معروفه ،

ملاحظة : تم تحديث البيانات في يونيو 2014 .

جدول 7.2
جملة ونسبة توزيع اللقاحات بين المرافق الصحية المختلفة 2012
Total and Percentage Distribution of Vaccinations in Different Health Facilities 2012

Type of Immunization	الجملة Total	المستشفيات والعيادات الخاصة Private Hospitals & Clinics	المؤسسات الحكومية الصحية الأخرى other Gov Health Facilities	التطعيمات الخاصة بمركز شيخ صباح الصحي Special vaccine given only at Sh Sabah HC	المدارس Schools	المراكز الصحية Health Centres	إدارة الصحة العامة Public Health Directorate	نوع التطعيم
DPT (Diphtheria, Pertussis, Tetanus)	89,904	6.1	6.4	-	NA	87.5	-	الخناق والكزاز والشاهوق
OPV (Oral Polio Vaccine)	71,501	6.1	6.1	-	NA	87.8	-	شلل الأطفال
DT - Diphtheria, Tetanus (Children)	920	48.3	3.4	-	NA	47.3	1.1	الخناق والكزاز (للأطفال)
Td - Tetanus, diphtheria (Adult)	101,168	53.9	5.3	-	NA	39.3	1.5	الخناق والكزاز (للبالغين)
Td (Tetanus, diphtheria Toxoid) Pregnant women	7,247	34.9	3.4	-	NA	61.7	-	الخناق والكزاز (الحوامل)
Tdap (Tetanus, diphtheria - acellular pertussis) Adult	12,481	0.2	-	-	74.4	0.5	24.9	الخناق والكزاز والشاهوق (للبالغين)
MMR (Mumps, Measles, Rubella)	41,383	6.3	5.7	-	7.8	76.5	3.6	الحصبة والحصبة الألمانية والنكاف
BCG (Bacillus Calmette Guerin) ²	4,050	10.4	13.8	75.8	NA	0.0	-	لقاح الدرن (بي سي جي) ²
Typhoid fever	10,605	9.4	1.7	-	NA	76.4	12.5	الحمى التيفية
Yellow fever	762	0.0	-	94.9	NA	0.0	5.1	الحمى الصفراء
Meningococcal ACWY	46,287	2.0	2.7	-	NA	93.5	1.8	المكورة السحائية
Hepatitis B (Child)	74,446	5.8	7.5	-	NA	86.7	-	التهاب الكبد الوبائي - ب للأطفال
Hepatitis B (Adult)	4,110	20.0	27.5	-	NA	43.3	9.3	التهاب الكبد الوبائي - ب للبالغين
Haemophilus Influenzae Type B (Hib)	73,875	5.8	7.6	-	NA	86.6	-	هيموفيلس الأنفلونزا (المستديمة النزلية ب)
Rabies	38	-	-	-	NA	0.0	100.0	داء الكلب
Pneumococcal Polysaccharide	2,611	4.8	0.7	-	NA	90.3	4.1	لقاح الكروية الرئوية
Pneumococcal Conjugate	74,330	6.5	7.6	-	NA	85.9	-	لقاح الكروية الرئوية المدمج
Hepatitis A - Child	62,030	3.4	3.8	-	30.0	52.8	10.1	التهاب الكبد الوبائي (أ) للأطفال
Hepatitis A - Adult	8,259	15.3	8.5	-	NA	58.7	17.4	التهاب الكبد الوبائي (أ) للبالغين
Injection Polio Vaccine (IPV) ³	18,726	5.9	7.7	-	NA	86.4	-	حقنة شلل الأطفال ³
Chickenpox	3,062	75.3	4.0	-	NA	19.4	1.2	الجدري (الحماق)
Influenza	24,855	17.7	3.0	-	NA	61.8	17.5	النزلة الوافدة (الانفلونزا)

Source: Public Health Directorate .

المصدر : إدارة الصحة العامة .

¹ Sh. Sabah H.C: vaccinations are carried out at this Health Center include certain vaccination for travelers and children, Routine childhood vaccination within its own catchment area are included under "Health Centers".

¹ مركز الشيخ صباح : يتم اعطاء بعض تطعيمات المسافرين والأطفال في المركز ، وبالنسبة للتطعيمات الروتينية التي تخص التابعين لهذا المركز فهي مدرجة ضمن "المراكز الصحية".

² BCG for newborns born to parents originally from endemic countries .

² تطعيم الدرن يعطى فقط للمواليد من والدين أحدهما من الدول التي يستوطن بها المرض

³ Inactivated Polio Vaccine (IPV) is given as replacement of first OPV dose and to immunocompromized child and their household .

³ حقنة شلل الأطفال تعطى كبديل للجرعة الأولى لشلل الأطفال الفموي وتعطى أيضا للفئات الأكثر عرضة لمخاطر المرض ومخالطيهم .

Note: The data was updated on June 2014 .

ملاحظة : تم تحديث البيانات في يونيو 2014 .

جدول 7.3 Table 7.3
نسبة التغطية بالتطعيمات الروتينية للأطفال حسب المواليد الأحياء المسجلين في المراكز الصحية والجنسية 2012
Routine childhood Immunization Coverage by Registered Live Births at Health Centers and Nationality 2012

% Immunization Coverage																		نسبة التغطية بالتطعيم		المركز الصحي Health Center										
الجرعة الأولى من الطعم البكتيري الثلاثي (الخناق والكزاز والشاهوق) 1 st dose of Diphtheria, Tetanus & Pertussis (DPT & DT)									الجرعة الثالثة من لقاح شلل الأطفال 3 rd dose of Polio vaccine																					
Total			الجملة			Non-Bah.			غير بحريني			Bah.			بحريني			Total			الجملة		Non-Bah.		غير بحريني		Bah.		بحريني	
الجملة	أنثى	ذكر	الجملة	أنثى	ذكر	الجملة	أنثى	ذكر	الجملة	أنثى	ذكر	الجملة	أنثى	ذكر	الجملة	أنثى	ذكر	الجملة	أنثى		ذكر									
Total	Female	Male	Total	Female	Male	Total	Female	Male	Total	Female	Male	Total	Female	Male	Total	Female	Male	Total	Female	Male										
89.2	90.0	88.4	99.9	100.4	99.3	85.4	86.2	84.7	88.0	90.6	85.3	102.2	108.3	95.9	82.9	84.1	81.8	Health Region I		المنطقة الصحية الأولى										
92.7	94.3	91.1	116.6	115.9	117.3	81.2	83.1	79.5	89.2	91.7	86.8	113.5	113.5	113.5	77.5	80.3	75.0	Muharraq		المحرق										
83.3	82.5	84.1	91.9	90.0	94.1	77.3	76.7	77.9	79.0	82.5	75.5	95.8	102.1	88.8	67.2	67.3	67.2	Sh.Salman		الشيخ سلمان										
93.2	92.6	93.9	90.0	72.2	104.5	93.5	94.3	92.8	87.1	91.7	82.9	85.0	100.0	72.7	87.3	91.0	83.9	National Bank of Bahrain - Arad		بنك البحرين الوطني - عراد										
98.9	98.9	98.9	110.0	100.0	133.3	98.6	98.9	98.3	109.5	113.5	105.5	100.0	114.3	66.7	109.8	113.5	106.1	National Bank of Bahrain - Dair		بنك البحرين الوطني - الديرة										
83.6	86.9	80.3	85.4	98.6	74.1	83.2	83.9	82.3	86.6	86.4	86.9	98.1	113.9	84.7	83.3	79.3	87.6	Bank of Bahrain and Kuwait - Hidd		بنك البحرين والكويت - الحد										
87.2	90.6	84.1	85.7	88.3	83.3	90.2	95.4	85.6	89.7	90.6	88.7	88.6	87.8	89.4	91.8	96.7	87.5	Health Region II		المنطقة الصحية الثانية										
93.9	96.9	90.9	92.6	95.2	90.0	96.7	101.0	92.8	100.3	102.4	98.2	90.2	90.4	90.0	122.4	130.3	115.3	Naim		النعيم										
88.7	91.7	86.0	92.7	94.9	90.7	76.0	81.3	71.4	78.1	86.3	70.6	76.3	80.3	72.7	83.7	106.3	64.3	Ibn Sinna		ابن سينا										
75.8	77.0	74.7	69.8	70.1	69.4	84.5	86.2	82.7	80.0	73.0	86.6	83.4	74.3	91.7	75.1	71.3	79.1	Sh.Sabab Al Salem		الشيخ صباح السالم										
98.0	107.4	90.3	94.3	100.0	89.2	110.0	136.2	93.2	103.3	112.6	95.7	104.6	110.3	99.5	99.2	121.3	84.9	Al Hoorah		الهورة										
91.1	90.2	92.0	70.1	71.2	69.3	93.3	91.8	94.7	93.9	93.8	94.1	65.0	72.5	59.6	97.0	95.6	98.3	Health Region III		المنطقة الصحية الثالثة										
80.5	77.9	82.8	77.8	76.0	78.8	80.9	78.1	83.7	80.6	79.1	82.1	83.1	96.9	75.2	80.2	76.8	83.6	Isa Town		مدينة عيسى										
98.9	99.0	98.9	42.7	55.3	33.3	102.7	101.5	104.0	104.5	107.0	102.0	25.8	36.8	17.6	109.8	111.0	108.6	Jidhafs		جدحفص										
94.6	93.1	96.1	66.2	62.9	69.4	97.9	96.6	99.2	93.6	92.0	95.2	55.6	58.6	52.8	98.0	95.8	100.2	Budaiya		البيديع										
91.9	93.4	90.6	81.8	87.5	76.5	92.6	93.8	91.6	91.1	97.1	85.4	60.6	75.0	47.1	93.3	98.7	88.2	Bilad Al Kadeem		بلاد القديم										
95.0	94.5	95.4	95.7	122.2	78.6	94.9	93.7	96.2	110.1	104.6	115.5	73.9	66.7	78.6	111.4	105.7	117.1	A'Ali		عالي										
75.6	73.7	77.5	84.6	84.6	73.3	70.8	75.6	75.1	71.7	78.4	85.9	81.6	90.0	72.3	69.1	75.3	Health Region IV		المنطقة الصحية الرابعة											
92.6	94.8	90.4	82.4	116.7	63.6	92.8	94.4	91.2	94.4	95.7	93.2	105.9	216.7	45.5	94.1	93.5	94.7	Sitra		سترة										
62.2	61.5	62.9	76.4	75.0	77.8	57.8	57.4	58.1	61.3	58.2	64.3	72.5	66.9	77.8	57.8	55.5	60.0	Hamad Kanoo		حمد كانو										
73.6	68.3	79.1	91.0	90.7	91.4	65.4	58.0	73.2	74.5	67.8	81.5	96.1	88.7	103.5	64.4	58.1	70.9	East Riffa		الرفاع الشرقي										
93.2	94.6	92.0	60.9	66.7	54.5	94.5	96.0	93.3	86.5	87.7	85.5	34.8	58.3	9.1	88.7	89.2	88.3	Ahmed Ali Kanoo		أحمد علي كانو										
84.3	85.4	83.3	44.0	49.4	38.9	86.9	87.7	86.1	81.5	82.1	80.9	38.9	41.2	36.7	84.2	84.8	83.7	Health Region V		المنطقة الصحية الخامسة										
76.8	77.0	76.7	54.2	61.1	47.2	78.4	78.1	78.6	72.0	73.8	70.4	27.8	25.0	30.6	75.0	77.3	73.0	Hamad Town		مدينة حمد										
83.8	84.4	83.3	33.3	38.9	29.2	86.7	86.6	86.8	82.3	77.2	87.1	38.1	27.8	45.8	84.8	79.7	89.7	Mohammad Jassim Kanoo		محمد جاسم كانو										
90.7	92.3	89.2	10.8	5.9	15.0	94.2	95.9	92.6	92.5	97.2	88.1	32.4	52.9	15.0	95.1	99.0	91.4	Kuwait		الكويت										
111.0	120.0	103.2	83.3	85.7	80.0	118.1	131.7	107.5	83.9	80.0	87.3	83.3	85.7	80.0	84.0	78.0	88.7	Zallaq		الزلاق										
NA	NA	NA	NA	NA	NA	NA	NA	NA	NA	NA	NA	NA	NA	NA	NA	NA	NA	Jaw & Asker Clinic *		عيادة جو وعسكر *										
85.6	85.7	85.6	84.6	86.6	82.8	85.9	85.4	86.4	86.0	85.9	86.1	85.7	87.3	84.2	86.1	85.6	86.7	% MoH HC Coverage		% تغطية المراكز الصحية - وزارة الصحة										
13.5	13.5	13.5	27.7	29.0	26.5	9.4	9.0	9.7	13.0	13.2	12.8	25.5	27.5	23.6	9.4	9.1	9.7	% Other Coverage		% معدلات التغطية بالمؤسسات الأخرى										
99.1	99.1	99.1	112.4	115.7	109.3	95.3	94.5	96.1	99.0	99.1	99.0	111.2	114.8	107.8	95.5	94.7	96.4	Total & Percentage		الجملة والنسبة المئوية الكلية										

* The vaccination target group for Jaw&Asker Health Center included in Hamad Kanoo Health Center .

** Certain non-Bahrain outside the birth cohort received their vaccination according to age.

Note: The data was updated on June 2014 .

* الفئة المستهدفة للتطعيم في مركز جو وعسكر مشمولة بمركز حمد كانو
** تم استكمال التطعيمات حسب الفئة العمرية للأطفال غير بحرينيين من مواليد الخارج .

ملاحظة : تم تحديث البيانات في يونيو 2014 .

(تابع) جدول 7.3 (Cont'd) Table 7.3
 نسبة التغطية بالتطعيمات الروتينية للأطفال حسب المواليد الأحياء المسجلين في المراكز الصحية والجنسية 2012
 Routine childhood Immunization Coverage by Registered Live Births at Health Centers and Nationality 2012

نسبة التغطية بالتطعيم																		المركز الصحي Health Center		
الجرعة الثالثة من لقاح التهاب الكبد الوبائي فئة ب 3 rd dose of Viral Hepatitis B (HepB)									الجرعة الثالثة من الطعم البكتيري الثلاثي (الخناق والكزاز والشاهوق) 3 rd dose of Diphtheria, Tetanus & Pertussis (DPT & DT)											
Total			الجملة			Non-Bah.			غير بحريني			Bah.			بحريني					
الجملة	أنثى	ذكر	الجملة	أنثى	ذكر	الجملة	أنثى	ذكر	الجملة	أنثى	ذكر	الجملة	أنثى	ذكر	الجملة	أنثى	ذكر			
Total	Female	Male	Total	Female	Male	Total	Female	Male	Total	Female	Male	Total	Female	Male	Total	Female	Male			
88.0	90.7	85.3	102.2	108.3	95.9	83.0	84.2	81.8	88.0	90.7	85.3	102.2	108.3	95.9	83.0	84.2	81.8	Health Region I	المنطقة الصحية الأولى	
89.3	91.9	86.8	113.5	113.5	113.5	77.7	80.6	75.0	89.3	91.9	86.8	113.5	113.5	113.5	77.7	80.6	75.0	Muharraq	المحرق	
79.0	82.5	75.5	95.8	102.1	88.8	67.2	67.3	67.2	79.0	82.5	75.5	95.8	102.1	88.8	67.2	67.3	67.2	Sh.Salman	الشيخ سلمان	
87.1	91.7	82.9	85.0	100.0	72.7	87.3	91.0	83.9	87.1	91.7	82.9	85.0	100.0	72.7	87.3	91.0	83.9	National Bank of Bahrain - Arad	بنك البحرين الوطني - عراد	
109.5	113.5	105.5	100.0	114.3	66.7	109.8	113.5	106.1	109.5	113.5	105.5	100.0	114.3	66.7	109.8	113.5	106.1	National Bank of Bahrain - Dair	بنك البحرين الوطني - الدير	
86.6	86.4	86.9	98.1	113.9	84.7	83.3	79.3	87.6	86.6	86.4	86.9	98.1	113.9	84.7	83.3	79.3	87.6	Bank of Bahrain and Kuwait - Hidd	بنك البحرين والكويت - الحد	
89.7	90.9	88.5	88.6	87.8	89.4	91.8	97.4	86.8	89.7	90.9	88.5	88.6	87.8	89.4	91.8	97.4	86.8	Health Region II	المنطقة الصحية الثانية	
100.3	102.4	98.2	90.2	90.4	90.0	122.4	130.3	115.3	100.3	102.4	98.2	90.2	90.4	90.0	122.4	130.3	115.3	Naim	النعيم	
78.1	86.3	70.6	75.4	78.3	72.7	86.5	112.5	64.3	78.1	86.3	70.6	75.4	78.3	72.7	86.5	112.5	64.3	Ibn Sinna	ابن سينا	
80.0	73.0	86.6	83.4	74.3	91.7	75.1	71.3	79.1	80.0	73.0	86.6	83.4	74.3	91.7	75.1	71.3	79.1	Sh.Sabab Al Salem	الشيخ صباح السالم	
103.3	113.9	94.6	105.4	112.0	99.5	96.7	121.3	80.8	103.3	113.9	94.6	105.4	112.0	99.5	96.7	121.3	80.8	Al Hoorah	الهورة	
93.9	93.8	94.1	65.0	72.5	59.6	97.0	95.6	98.3	93.9	93.8	94.1	65.0	72.5	59.6	97.0	95.6	98.3	Health Region III	المنطقة الصحية الثالثة	
80.6	79.1	82.1	83.1	96.9	75.2	80.2	76.8	83.6	80.6	79.1	82.1	83.1	96.9	75.2	80.2	76.8	83.6	Isa Town	مدينة عيسى	
104.5	107.0	102.0	25.8	36.8	17.6	109.8	111.0	108.6	104.5	107.0	102.0	25.8	36.8	17.6	109.8	111.0	108.6	Jidhafs	جدحفص	
93.6	92.0	95.2	55.6	58.6	52.8	98.0	95.8	100.2	93.6	92.0	95.2	55.6	58.6	52.8	98.0	95.8	100.2	Budaiya	البديع	
91.1	97.1	85.4	60.6	75.0	47.1	93.3	98.7	88.2	91.1	97.1	85.4	60.6	75.0	47.1	93.3	98.7	88.2	Bilad Al Kadeem	بلاد القديم	
110.1	104.6	115.5	73.9	66.7	78.6	111.4	105.7	117.1	110.1	104.6	115.5	73.9	66.7	78.6	111.4	105.7	117.1	A'Ali	عالي	
75.1	71.7	78.4	85.9	81.6	90.0	72.3	69.1	75.3	75.1	71.7	78.4	85.9	81.6	90.0	72.3	69.1	75.3	Health Region IV	المنطقة الصحية الرابعة	
94.4	95.7	93.2	105.9	216.7	45.5	94.1	93.5	94.7	94.4	95.7	93.2	105.9	216.7	45.5	94.1	93.5	94.7	Sitra	سitra	
61.3	58.2	64.3	72.5	66.9	77.8	57.8	55.5	60.0	61.3	58.2	64.3	72.5	66.9	77.8	57.8	55.5	60.0	Hamad Kanoo	حمد كانو	
74.5	67.8	81.5	96.1	88.7	103.5	64.4	58.1	70.9	74.5	67.8	81.5	96.1	88.7	103.5	64.4	58.1	70.9	East Riffa	الرفاع الشرقي	
86.5	87.7	85.5	34.8	58.3	9.1	88.7	89.2	88.3	86.5	87.7	85.5	34.8	58.3	9.1	88.7	89.2	88.3	Ahmed Ali Kanoo	أحمد علي كانو	
81.5	82.1	80.9	38.9	41.2	36.7	84.2	84.8	83.7	81.5	82.1	80.9	38.9	41.2	36.7	84.2	84.8	83.7	Health Region V	المنطقة الصحية الخامسة	
72.0	73.8	70.4	27.8	25.0	30.6	75.0	77.3	73.0	72.0	73.8	70.4	27.8	25.0	30.6	75.0	77.3	73.0	Hamad Town	مدينة حمد	
82.3	77.2	87.1	38.1	27.8	45.8	84.8	79.7	89.7	82.3	77.2	87.1	38.1	27.8	45.8	84.8	79.7	89.7	Mohammad Jassim Kanoo	محمد جاسم كانو	
92.5	97.2	88.1	32.4	52.9	15.0	95.1	99.0	91.4	92.5	97.2	88.1	32.4	52.9	15.0	95.1	99.0	91.4	Kuwait	الكويت	
83.9	80.0	87.3	83.3	85.7	80.0	84.0	78.0	88.7	83.9	80.0	87.3	83.3	85.7	80.0	84.0	78.0	88.7	Zallaq	الزلاق	
NA	NA	NA	NA	NA	NA	NA	NA	NA	NA	NA	NA	NA	NA	NA	NA	NA	NA	NA	Jaw & Asker Clinic *	عيادة جو وعسكر *
86.1	86.0	86.1	85.7	87.3	84.2	86.2	85.6	86.7	86.1	86.0	86.1	85.7	87.3	84.2	86.2	85.6	86.7	% MoH HC Coverage	% تغطية المراكز الصحية - وزارة الصحة	
13.0	13.2	12.8	25.5	27.5	23.6	9.4	9.1	9.7	13.0	13.2	12.8	25.5	27.5	23.6	9.4	9.1	9.7	% Other Coverage	% معدلات التغطية بالمؤسسات الأخرى	
99.1	99.2	98.9	111.2	114.8	107.8	95.6	94.8	96.3	99.1	99.2	98.9	111.2	114.8	107.8	95.6	94.8	96.3	Total & Percentage	الجملة والنسبة المئوية الكلية	

* The vaccination target group for Jaw&Asker Health Center included in Hamad Kanoo Health Center .

** Certain non-Bahrain outside the birth cohort received their vaccination according to age.

Note: The data was updated on June 2014 .

* الفئة المستهدفة للتطعيم في مركز جو وعسكر مشمولة بمركز حمد كانو
 ** تم استكمال التطعيمات حسب الفئة العمرية للأطفال غير بحرينيين من مواليد الخارج .

ملاحظة : تم تحديث البيانات في يونيو 2014 .

(تابع) جدول 7.3 (Cont'd) Table 7.3
 نسبة التغطية بالتطعيمات الروتينية للأطفال حسب المواليد الأحياء المسجلين في المراكز الصحية والجنسية 2012
 Routine childhood Immunization Coverage by Registered Live Births at Health Centers and Nationality 2012

نسبة التغطية بالتطعيم																		المركز الصحي Health Center						
الجرعة الأولى من لقاح التهاب الكبد الوبائي فئة أ 1st dose of Hepatitis A (HepA1)									الجرعة الثالثة من لقاح هيروفيلس الأنفلونزا (المستديمة النزلية فئة ب) 3rd dose of Haemophilus Influenzae B (Hib)															
Total			الجملة			Non-Bah.			بحريني			Total			الجملة				Non-Bah.			بحريني		
الجملة	أنثى	ذكر	الجملة	أنثى	ذكر	الجملة	أنثى	ذكر	الجملة	أنثى	ذكر	الجملة	أنثى	ذكر	الجملة	أنثى	ذكر							
93.2	97.6	89.0	106.5	113.1	100.2	88.1	91.7	84.7	88.0	90.6	85.3	102.2	108.3	95.9	82.9	84.1	81.8	Health Region I	المنطقة الصحية الأولى					
89.0	89.7	88.2	104.6	119.7	93.0	79.9	75.4	84.9	89.2	91.7	86.8	113.5	113.5	113.5	77.5	80.3	75.0	Muharraq	المحررق					
94.9	104.2	86.2	104.2	106.2	101.9	87.2	102.3	75.7	79.0	82.5	75.5	95.8	102.1	88.8	67.2	67.3	67.2	Sh.Salman	الشيخ سلمان					
93.7	99.1	88.3	140.9	127.3	154.5	91.3	97.6	84.9	87.1	91.7	82.9	85.0	100.0	72.7	87.3	91.0	83.9	National Bank of Bahrain - Arad	بنك البحرين الوطني - عراد					
101.1	103.4	98.8	66.7	66.7	#DIV/0!	101.7	104.6	98.8	109.5	113.5	105.5	100.0	114.3	66.7	109.8	113.5	106.1	National Bank of Bahrain - Dair	بنك البحرين الوطني - الديبر					
92.6	96.8	88.6	112.6	118.4	106.7	85.7	89.0	82.8	86.6	86.4	86.9	98.1	113.9	84.7	83.3	79.3	87.6	Bank of Bahrain and Kuwait - Hidd	بنك البحرين والكويت - الحد					
105.9	109.7	102.3	119.0	124.0	114.4	81.9	83.9	80.0	89.7	90.6	88.7	88.6	87.8	89.4	91.8	96.7	87.5	Health Region II	المنطقة الصحية الثانية					
113.6	120.3	107.1	126.9	138.6	116.2	90.6	91.4	89.7	100.3	102.4	98.2	90.2	90.4	90.0	122.4	130.3	115.3	Naim	النعيم					
114.8	111.5	118.3	129.5	131.1	127.9	75.7	67.2	87.5	78.1	86.3	70.6	76.3	80.3	72.7	83.7	106.3	64.3	Ibn Sinna	ابن سينا					
88.5	93.3	84.2	95.6	95.7	95.5	79.1	89.8	71.0	80.0	73.0	86.6	83.4	74.3	91.7	75.1	71.3	79.1	Sh.Sabab Al Salem	الشيخ صباح السالم					
118.4	120.5	116.3	132.6	139.1	126.3	78.9	72.3	86.2	103.3	112.6	95.7	104.6	110.3	99.5	99.2	121.3	84.9	Al Hoorah	الهورة					
94.4	94.8	93.9	69.0	59.1	78.9	97.1	98.7	95.6	93.9	93.8	94.1	65.0	72.5	59.6	97.0	95.6	98.3	Health Region III	المنطقة الصحية الثالثة					
87.2	87.7	86.8	90.0	75.7	103.3	86.8	89.6	84.1	80.6	79.1	82.1	83.1	96.9	75.2	80.2	76.8	83.6	Isa Town	مدينة عيسى					
106.8	106.0	107.5	49.4	39.0	59.5	110.7	110.7	110.8	104.5	107.0	102.0	25.8	36.8	17.6	109.8	111.0	108.6	Jidhafs	جدحفص					
91.6	92.1	91.1	48.8	47.1	50.6	97.6	98.8	96.5	93.6	92.0	95.2	55.6	58.6	52.8	98.0	95.8	100.2	Budaiya	البيديع					
93.8	100.4	86.8	82.1	61.1	120.0	94.5	103.5	85.3	91.1	97.1	85.4	60.6	75.0	47.1	93.3	98.7	88.2	Bilad Al Kadeem	بلاد القديم					
94.8	92.9	96.7	63.0	58.3	66.7	96.1	94.1	98.1	110.1	104.6	115.5	73.9	66.7	78.6	111.4	105.7	117.1	A'Ali	عالي					
80.7	81.6	79.9	92.0	88.7	95.6	77.4	79.3	75.6	75.1	71.7	78.4	85.9	81.6	90.0	72.3	69.1	75.3	Health Region IV	المنطقة الصحية الرابعة					
97.3	96.0	98.6	115.0	83.3	162.5	96.7	96.4	97.1	94.4	95.7	93.2	105.9	216.7	45.5	94.1	93.5	94.7	Sitra	سitra					
71.6	76.9	66.9	95.3	101.9	89.4	62.9	67.7	58.6	61.3	58.2	64.3	72.5	66.9	77.8	57.8	55.5	60.0	Hamad Kanoo	حمد كانو					
72.3	71.1	73.4	91.8	84.5	100.0	61.4	62.4	60.5	74.5	67.8	81.5	96.1	88.7	103.5	64.4	58.1	70.9	East Riffa	الرفاع الشرقي					
104.5	102.6	106.1	30.4	21.4	44.4	108.1	107.8	108.3	86.5	87.7	85.5	34.8	58.3	9.1	88.7	89.2	88.3	Ahmed Ali Kanoo	أحمد علي كانو					
84.4	83.9	84.8	45.0	36.9	54.7	87.5	88.0	87.0	81.5	82.1	80.9	38.9	41.2	36.7	84.2	84.8	83.7	Health Region V	المنطقة الصحية الخامسة					
77.0	79.1	75.0	40.2	29.8	52.5	80.5	84.1	76.9	72.0	73.8	70.4	27.8	25.0	30.6	75.0	77.3	73.0	Hamad Town	مدينة حمد					
86.3	81.4	91.2	39.0	36.4	42.1	89.4	84.6	94.2	82.3	77.2	87.1	38.1	27.8	45.8	84.8	79.7	89.7	Mohammad Jassim Kanoo	محمد جاسم كانو					
92.4	95.1	89.8	15.2	17.6	12.5	95.7	98.7	92.9	92.5	97.2	88.1	32.4	52.9	15.0	95.1	99.0	91.4	Kuwait	الكويت					
82.2	67.2	100.0	103.6	76.5	145.5	75.6	63.8	88.4	83.9	80.0	87.3	83.3	85.7	80.0	84.0	78.0	88.7	Zallaq	الزلاق					
NA	NA	NA	NA	NA	NA	NA	NA	NA	NA	NA	NA	NA	NA	NA	NA	NA	NA	NA	Jaw & Asker Clinic *	عيادة جو وعسكر *				
91.2	92.8	89.7	100.2	100.4	100.0	88.5	90.5	86.7	86.0	85.9	86.1	85.7	87.3	84.2	86.1	85.6	86.7	% MoH HC Coverage	% تغطية المراكز الصحية - وزارة الصحة					
8.8	8.9	8.7	16.8	18.3	15.4	6.4	6.0	6.7	13.0	13.2	12.8	25.5	27.5	23.6	9.4	9.1	9.7	% Other Coverage	% معدلات التغطية بالمؤسسات الأخرى					
100.0	101.7	98.4	117.0	118.7	115.3	94.9	96.5	93.4	99.0	99.1	99.0	111.2	114.8	107.8	95.5	94.7	96.4	Total & Percentage	الجملة والنسبة المئوية الكلية					

* The vaccination target group for Jaw&Asker Health Center included in Hamad Kanoo Health Center .

** Certain non-Bahrain outside the birth cohort received their vaccination according to age.

Note: The data was updated on June 2014 .

* الفئة المستهدفة للتطعيم في مركز جو وعسكر مشمولة بمركز حمد كانو
 ** تم استكمال التطعيمات حسب الفئة العمرية للأطفال غيربحرينيين من مواليد الخارج .

ملاحظة : تم تحديث البيانات في يونيو 2014 .

(Cont'd) Table 7.3 جدول (تابع)
 نسبة التغطية بالتطعيمات الروتينية للأطفال حسب المواليد الأحياء المسجلين في المراكز الصحية والجنسية 2012
 Routine childhood Immunization Coverage by Registered Live Births at Health Centers and Nationality 2012

% Immunization Coverage																		نسبة التغطية بالتطعيم							
الجرعة الثالثة من لقاح الكروية الرئوية المدمج 3 rd dose of Pneumococcal Conjugate									الجرعة الثانية من لقاح الروتا 2 nd dose of Rota vaccine																
Total			الجملة			Non-Bah.			بحريني			Total			الجملة			Non-Bah.			بحريني			المركز الصحي Health Center	
الجملة	أنثى	ذكر	الجملة	أنثى	ذكر	الجملة	أنثى	ذكر	الجملة	أنثى	ذكر	الجملة	أنثى	ذكر	الجملة	أنثى	ذكر	الجملة	أنثى	ذكر	الجملة	أنثى	ذكر		
Total	Female	Male	Total	Female	Male	Total	Female	Male	Total	Female	Male	Total	Female	Male	Total	Female	Male	Total	Female	Male	Total	Female	Male		
88.0	90.6	85.3	102.2	108.3	95.9	82.9	84.1	81.8	86.1	86.3	85.9	97.2	97.8	96.6	82.2	82.0	82.3	Health Region I		المنطقة الصحية الأولى					
89.2	91.7	86.8	113.5	113.5	113.5	77.5	80.3	75.0	86.0	88.9	83.3	105.2	106.5	103.8	76.8	79.7	74.1	Muharraq		المحرق					
79.0	82.5	75.5	95.8	102.1	88.8	67.2	67.3	67.2	81.5	77.7	85.2	95.3	90.5	100.6	71.9	67.8	75.6	Sh.Salman		الشيخ سلمان					
87.1	91.7	82.9	85.0	100.0	72.7	87.3	91.0	83.9	90.5	90.4	90.6	82.5	100.0	68.2	91.2	89.6	92.8	National Bank of Bahrain - Arad		بنك البحرين الوطني - عراد					
109.5	113.5	105.5	100.0	114.3	66.7	109.8	113.5	106.1	99.7	101.1	98.4	80.0	85.7	66.7	100.3	101.7	98.9	National Bank of Bahrain - Dair		بنك البحرين الوطني - الدير					
86.6	86.4	86.9	98.1	113.9	84.7	83.3	79.3	87.6	81.8	82.7	80.9	89.8	97.2	83.5	79.5	78.9	80.1	Bank of Bahrain and Kuwait - Hidd		بنك البحرين والكويت - الحد					
89.7	90.6	88.7	88.6	87.8	89.4	91.8	96.7	87.5	83.2	83.4	83.1	82.8	81.8	83.8	84.1	86.9	81.7	Health Region II		المنطقة الصحية الثانية					
100.3	102.4	98.2	90.2	90.4	90.0	122.4	130.3	115.3	88.0	89.0	87.1	84.9	81.1	88.6	94.8	107.1	83.8	Naim		النعيم					
78.1	86.3	70.6	76.3	80.3	72.7	83.7	106.3	64.3	76.9	83.9	70.6	77.5	81.5	73.8	75.0	91.7	60.7	Ibn Sinna		ابن سينا					
80.0	73.0	86.6	83.4	74.3	91.7	75.1	71.3	79.1	77.6	73.9	81.2	75.6	74.3	76.7	80.6	73.3	88.0	Sh.Sabah Al Salem		الشيخ صباح السالم					
103.3	112.6	95.7	104.6	110.3	99.5	99.2	121.3	84.9	92.7	93.9	91.7	95.1	93.5	96.6	85.0	95.7	78.1	Al Hoorah		الهورة					
93.9	93.8	94.1	65.0	72.5	59.6	97.0	95.6	98.3	90.3	90.4	90.1	65.0	69.0	62.1	92.9	92.3	93.5	Health Region III		المنطقة الصحية الثالثة					
80.6	79.1	82.1	83.1	96.9	75.2	80.2	76.8	83.6	80.6	77.5	83.4	75.9	84.4	70.9	81.4	76.7	86.0	Isa Town		مدينة عيسى					
104.5	107.0	102.0	25.8	36.8	17.6	109.8	111.0	108.6	99.9	103.1	96.6	43.8	55.3	35.3	103.6	105.8	101.4	Jidhafs		جدحفص					
93.6	92.0	95.2	55.6	58.6	52.8	98.0	95.8	100.2	85.7	84.7	86.7	48.6	38.6	58.3	90.0	89.9	90.0	Budaiya		البيديع					
91.1	97.1	85.4	60.6	75.0	47.1	93.3	98.7	88.2	91.5	95.9	87.4	63.6	93.8	35.3	93.5	96.0	91.1	Bilad Al Kadeem		بلاد القديم					
110.1	104.6	115.5	73.9	66.7	78.6	111.4	105.7	117.1	104.6	104.6	104.6	126.1	155.6	107.1	103.8	103.2	104.4	A'Ali		عالي					
75.1	71.7	78.4	85.9	81.6	90.0	72.3	69.1	75.3	70.9	69.7	72.0	73.4	72.2	74.6	70.2	69.1	71.4	Health Region IV		المنطقة الصحية الرابعة					
94.4	95.7	93.2	105.9	216.7	45.5	94.1	93.5	94.7	98.1	99.7	96.6	70.6	83.3	63.6	98.8	100.0	97.7	Sitra		سيرة					
61.3	58.2	64.3	72.5	66.9	77.8	57.8	55.5	60.0	59.9	59.5	60.3	76.4	78.8	74.3	54.7	53.6	55.8	Hamad Kanoo		حمد كانو					
74.5	67.8	81.5	96.1	88.7	103.5	64.4	58.1	70.9	61.5	58.1	65.1	72.5	68.5	76.6	56.4	53.3	59.6	East Riffa		الرفاع الشرقي					
86.5	87.7	85.5	34.8	58.3	9.1	88.7	89.2	88.3	90.6	93.1	88.4	52.2	58.3	45.5	92.2	94.8	90.0	Ahmed Ali Kanoo		أحمد علي كانو					
81.5	82.1	80.9	38.9	41.2	36.7	84.2	84.8	83.7	82.6	84.1	81.3	42.9	41.2	44.4	85.2	86.8	83.6	Health Region V		المنطقة الصحية الخامسة					
72.0	73.8	70.4	27.8	25.0	30.6	75.0	77.3	73.0	73.4	72.5	74.1	40.3	27.8	52.8	75.6	75.7	75.5	Hamad Town		مدينة حمد					
82.3	77.2	87.1	38.1	27.8	45.8	84.8	79.7	89.7	84.2	83.8	84.6	35.7	50.0	25.0	87.0	85.5	88.4	Mohammad Jassim Kanoo		محمد جاسم كانو					
92.5	97.2	88.1	32.4	52.9	15.0	95.1	99.0	91.4	90.5	96.3	85.0	27.0	35.3	20.0	93.3	98.8	98.0	Kuwait		الكويت					
83.9	80.0	87.3	83.3	85.7	80.0	84.0	78.0	88.7	101.7	103.6	100.0	87.5	71.4	110.0	105.3	114.6	98.1	Zallaq		الزلاق					
NA	NA	NA	NA	NA	NA	NA	NA	NA	NA	NA	NA	NA	NA	NA	NA	NA	NA	NA	Jaw & Asker Clinic		عيادة جو وعسكر				
86.0	85.9	86.1	85.7	87.3	84.2	86.1	85.6	86.7	83.0	83.0	82.9	79.8	80.1	79.6	83.9	83.8	83.9	% MoH HC Coverage		% تغطية المراكز الصحية - وزارة الصحة					
13.5	13.4	13.7	27.3	28.1	26.6	9.5	9.2	9.9	12.4	12.6	12.2	24.8	26.1	23.5	8.8	8.8	8.9	% Other Coverage		% معدلات التغطية بالمؤسسات الأخرى					
99.6	99.3	99.8	113.0	115.5	110.8	95.7	94.8	96.6	95.3	95.1	104.6	106.2	103.1	92.7	92.6	92.8	92.8	Total & Percentage		الجملة والنسبة المئوية الكلية					

* The vaccination target group for Jaw&Asker Health Center included in Hamad Kanoo Health Center .

** Certain non-Bahrain outside the birth cohort received their vaccination according to age.

Note: The data was updated on June 2014 .

* الفئة المستهدفة للتطعيم في مركز جو وعسكر مشمولة بمركز حمد كانو

** تم استكمال التطعيمات حسب الفئة العمرية للأطفال غيربحرينيين من المواليد الخارج .

ملاحظة : تم تحديث البيانات في يونيو 2014 .

جدول 7.4 Table 7.4
نسبة التغطية بالتحصين للأطفال (1 - 6 سنوات) والحوامل حسب المواليد الأحياء المسجلين في المراكز الصحية والجنسية 2012
Immunization Coverage Among Children (1 - 6 Years) and Pregnant Women by Registered Live Births at Health Centers and Nationality 2012

% Immunization Coverage																		نسبة التغطية بالتطعيم																			
الجرعة الثانية من لقاح الحصبة والحصبة الألمانية والنكاف 2 nd dose of Mumps, Measles, Rubella (MMR2)									الجرعة الأولى من لقاح الحصبة والحصبة الألمانية والنكاف 1 st dose of Mumps, Measles, Rubella (MMR1)									المركز الصحي Health Center																			
Total			الجملة			Non-Bah.			غير بحريني			Bah.			بحريني					Total			الجملة			Non-Bah.			غير بحريني			Bah.			بحريني		
الجملة	أنثى	ذكر	الجملة	أنثى	ذكر	الجملة	أنثى	ذكر	الجملة	أنثى	ذكر	الجملة	أنثى	ذكر	الجملة	أنثى	ذكر			الجملة	أنثى	ذكر	الجملة	أنثى	ذكر	الجملة	أنثى	ذكر	الجملة	أنثى	ذكر						
95.7	96.7	94.8	127.3	127.2	127.3	84.3	85.6	83.1	81.2	80.7	81.6	100.2	96.1	104.6	74.4	75.0	73.9	Health Region I		المنطقة الصحية الأولى																	
94.0	89.0	99.3	111.3	108.7	113.9	83.1	76.7	89.8	80.2	80.4	79.9	105.2	94.7	116.7	68.1	72.9	63.6	المحرق		Muharraq																	
83.7	93.6	74.9	116.6	132.6	103.2	63.2	70.5	56.5	80.6	78.6	82.5	105.6	105.8	105.3	63.2	57.6	68.3	الشيخ سلمان		Sh.Salman																	
87.4	92.8	82.6	77.3	85.7	62.5	88.1	93.4	83.5	86.5	90.4	82.9	70.0	66.7	72.7	88.0	92.4	83.9	بنك البحرين الوطني - عراد		National Bank of Bahrain - Arad																	
102.7	98.8	106.5	157.1	125.0	200.0	101.5	98.2	104.8	92.6	93.5	91.8	60.0	57.1	66.7	93.6	94.9	92.2	بنك البحرين الوطني - الدير		National Bank of Bahrain - Dair																	
119.9	116.1	124.1	234.5	187.5	297.2	93.4	97.9	88.6	73.7	70.5	76.9	87.9	84.7	90.6	69.6	66.8	72.6	بنك البحرين والكويت - الحد		Bank of Bahrain and Kuwait - Hid																	
79.8	78.3	81.2	89.8	89.8	89.9	64.2	61.6	66.9	98.3	102.4	94.6	104.9	106.7	103.2	84.5	93.1	76.8	Health Region II		المنطقة الصحية الثانية																	
70.8	70.8	70.8	83.5	86.2	81.0	53.7	51.4	56.3	94.5	96.9	92.1	94.7	90.8	98.7	93.8	111.1	78.4	النعيم		Naim																	
85.3	79.3	90.8	92.7	85.0	99.4	67.2	66.7	67.7	122.2	132.7	112.7	133.7	140.1	127.9	85.6	108.3	66.1	ابن سينا		Ibn Sinna																	
68.3	66.2	70.5	74.0	69.3	78.8	62.5	63.0	62.1	79.8	77.4	82.0	81.6	80.8	82.3	77.2	72.8	81.7	الشيخ صباح السالم		Sh.Sabah Al Salem																	
111.7	116.9	107.2	115.7	129.4	104.7	100.0	84.9	115.4	117.3	132.5	104.7	125.5	134.8	117.2	90.8	123.4	69.9	الحورة		Al Hoora																	
92.7	92.7	92.7	52.7	53.5	52.0	96.8	96.9	96.8	88.7	88.7	88.7	73.2	86.0	63.9	90.3	88.9	91.7	Health Region III		المنطقة الصحية الثالثة																	
82.8	79.8	85.7	86.4	88.0	85.1	82.4	78.9	85.7	79.6	82.2	77.3	89.3	116.7	73.3	78.0	77.9	78.1	مدينة عيسى		Isa Town																	
92.5	94.7	90.6	29.4	26.3	31.9	97.0	99.3	94.9	90.3	88.3	92.3	32.6	39.5	27.5	94.2	91.1	97.4	جدحفص		Jidhafs																	
104.4	106.6	102.4	35.4	41.3	29.2	115.5	117.7	113.5	91.6	88.9	94.4	65.5	68.6	62.5	94.7	91.2	98.1	البيدع		Budaiya																	
85.7	86.4	84.9	32.4	22.2	43.8	90.0	91.7	88.2	87.9	89.2	86.6	69.7	81.3	58.8	89.2	89.8	88.6	بلاد القديم		Bilad Al Kadeem																	
99.2	98.1	100.3	44.4	42.9	50.0	100.8	100.7	100.9	104.3	105.8	102.7	100.0	100.0	100.0	104.4	106.0	102.9	عالي		A'Ali																	
93.1	91.6	94.6	118.8	112.3	125.4	83.9	84.0	83.7	75.7	72.9	78.4	103.3	104.1	102.4	68.5	64.8	72.1	Health Region IV		المنطقة الصحية الرابعة																	
100.0	99.7	100.3	100.0	90.0	114.3	100.0	100.0	100.0	99.7	99.7	99.7	111.8	100.0	118.2	99.4	99.7	99.1	سترة		Sitra																	
92.8	93.2	92.4	122.3	119.7	124.7	78.3	79.9	76.8	65.5	60.3	70.6	96.7	94.4	98.8	55.8	50.0	61.5	حمد كانو		Hamad Kanoo																	
90.5	83.8	97.2	117.6	107.8	128.0	71.3	66.4	76.2	70.7	67.0	74.4	109.9	113.2	106.6	52.3	45.8	59.0	الرفاع الشرقي		East Riffa																	
91.3	95.9	87.0	85.7	100.0	75.0	91.5	95.8	87.4	85.1	88.9	82.0	43.5	41.7	45.5	86.9	91.2	83.3	أحمد علي كانو		Ahmed Ali Kanoo																	
91.3	93.5	89.3	24.6	25.8	23.6	98.3	100.4	96.4	75.2	77.2	73.4	35.4	40.0	31.1	77.8	79.6	76.1	Health Region V		المنطقة الصحية الخامسة																	
87.7	90.7	85.0	13.5	12.8	14.3	97.1	101.8	93.0	65.5	69.7	61.6	26.4	27.8	25.0	68.1	72.7	63.9	مدينة حمد		Hamad Town																	
90.9	89.5	92.2	25.0	38.1	17.1	97.8	93.6	101.8	72.9	74.8	71.1	31.0	50.0	16.7	75.3	76.0	74.6	محمد جاسم كانو		Mohammad Jassim Kanoo																	
97.4	101.9	93.2	6.7	6.7	6.7	101.8	106.8	97.2	88.5	86.5	90.5	27.0	17.6	35.0	91.2	89.3	93.1	الكويت		Kuwait																	
80.6	81.8	79.5	87.5	90.0	85.7	77.1	78.3	76.0	84.7	94.5	76.2	83.3	85.7	80.0	85.1	97.6	75.5	الزلاق		Zallaq																	
NA	NA	NA	NA	NA	NA	NA	NA	NA	NA	NA	NA	NA	NA	NA	NA	NA	NA	عيادة جو وعسكر		Jaw & Asker Clinic																	
91.2	91.1	91.3	95.5	94.5	96.5	89.8	90.0	89.7	83.6	83.7	83.5	96.5	98.6	94.6	79.8	79.4	80.2	% تغطية المراكز الصحية - وزارة الصحة		% MoH HC Coverage																	
8.6	8.7	8.5	20.2	21.1	19.3	5.0	4.9	5.2	15.6	16.0	15.3	32.8	35.1	30.7	10.7	10.6	10.8	% معدلات التغطية بالمؤسسات الأخرى		% Other Coverage																	
99.8	99.8	99.8	115.7	115.6	115.8	94.9	94.9	94.9	99.2	99.7	98.8	129.3	133.7	125.2	90.5	90.1	91.0	Total & Percentage		الجملة والنسبة المئوية الكلية																	

* The vaccination target group for Jaw&Asker Health Center included in Hamad Kanoo Health Center .

Note: The data was updated on June 2014 .

* الفئة المستهدفة للتطعيم في مركز جو وعسكر مشمولة بمركز حمد كانو .

ملاحظة : تم تحديث البيانات في يونيو 2014 .

(Cont'd) Table 7.4 جدول (تابع)
 نسبة التغطية بالتحصين للأطفال (1 - 6 سنوات) والحوامل حسب المواليد الأحياء المسجلين في المراكز الصحية والجنسية 2012
 Immunization Coverage Among Children (1 - 6 Years) and Pregnant Women by Registered Live Births at Health Centers and Nationality 2012

% Immunization Coverage																		نسبة التغطية بالتطعيم													
لقاح التهاب السحاني Meningococcal (MPSV4)									الجرعة الثانية من لقاح التهاب الكبد الوبائي فئة أ 2 nd dose of Hepatitis A (HAV2)																						
Total			الجملة			Non-Bah.			غير بحريني			Bah.			بحريني			Total		الجملة		Non-Bah.		غير بحريني		Bah.		بحريني		المركز الصحي	
الجملة	أنثى	ذكر	الجملة	أنثى	ذكر	الجملة	أنثى	ذكر	الجملة	أنثى	ذكر	الجملة	أنثى	ذكر	الجملة	أنثى	ذكر	الجملة	أنثى	ذكر	الجملة	أنثى	ذكر	الجملة	أنثى	ذكر	الجملة	أنثى	ذكر	المركز الصحي	
Total	Female	Male	Total	Female	Male	Total	Female	Male	Total	Female	Male	Total	Female	Male	Total	Female	Male	Total	Female	Male	Total	Female	Male	Total	Female	Male	Total	Female	Male	Health Center	
93.8	92.2	95.3	111.4	105.1	118.0	87.4	87.3	87.4	93.4	91.6	95.2	110.1	103.2	117.5	87.4	87.3	87.4	Health Region I		المنطقة الصحية الأولى											
93.3	91.9	94.8	112.9	111.3	114.5	83.1	81.7	84.5	93.3	91.9	94.8	112.9	111.3	114.5	83.1	81.7	84.5	Muharraq		المحررق											
90.0	87.5	92.3	107.3	100.0	115.0	77.4	77.5	77.4	88.6	85.4	91.6	103.9	95.3	113.1	77.4	77.5	77.4	Sh.Salman		الشيخ سلمان											
91.3	94.4	88.3	106.7	100.0	114.3	90.2	93.9	86.5	91.1	94.4	87.9	103.3	100.0	107.1	90.2	93.9	86.5	National Bank of Bahrain - Arad		بنك البحرين الوطني - عراد											
96.0	93.4	98.8	80.0	66.7	100.0	96.2	93.9	98.8	96.5	93.4	100.0	120.0	66.7	200.0	96.2	93.9	98.8	National Bank of Bahrain - Dair		بنك البحرين الوطني - الدبر											
99.8	96.3	103.3	120.0	106.9	133.8	93.6	92.8	94.4	99.8	96.3	103.3	120.0	106.9	133.8	93.6	92.8	94.4	Bank of Bahrain and Kuwait - Hid		بنك البحرين والكويت - الحد											
101.3	101.9	100.7	111.3	112.8	109.9	81.1	80.3	82.0	96.6	98.8	94.5	104.8	107.9	101.8	80.2	80.8	79.7	Health Region II		المنطقة الصحية الثانية											
89.6	89.8	89.5	94.9	95.2	94.6	79.4	79.6	79.2	87.5	91.0	84.3	91.3	96.3	86.8	80.1	81.0	79.2	Naim		النعيم											
98.9	99.6	98.3	103.4	102.9	103.9	83.2	87.5	79.2	92.8	92.8	92.7	95.5	94.3	96.7	83.2	87.5	79.2	Ibn Sinna		ابن سينا											
89.0	87.6	90.5	101.1	99.1	103.1	74.2	74.1	74.3	89.0	87.6	90.5	101.1	99.1	103.1	74.2	74.1	74.3	Sh.Sabah Al Salem		الشيخ صباح السالم											
146.4	153.1	140.1	157.6	165.9	149.2	108.4	102.2	113.1	130.4	139.9	121.5	139.7	149.5	129.8	99.1	102.2	96.7	Al Hoor		الحورة											
92.9	91.5	94.3	62.1	60.2	63.7	96.5	94.9	98.1	93.4	91.7	95.1	64.7	60.6	68.2	96.8	95.1	98.4	Health Region III		المنطقة الصحية الثالثة											
85.7	85.5	86.0	87.8	92.1	85.0	85.4	84.7	86.1	86.4	85.7	87.1	90.5	93.3	88.7	85.9	84.8	86.9	Isa Town		مدينة عيسى											
103.8	101.3	106.2	30.0	32.1	28.1	110.7	107.5	113.8	103.8	101.5	106.1	30.0	32.1	28.1	110.7	107.7	113.6	Jidhafs		جدحفص											
90.7	86.4	94.8	53.7	44.7	62.7	96.7	93.4	99.8	91.8	87.1	96.3	59.0	45.6	72.5	97.1	94.0	100.0	Budaiya		البيديع											
84.7	85.8	83.5	73.0	93.8	57.1	85.6	85.3	85.9	85.8	86.2	85.5	70.3	87.5	57.1	87.0	86.1	88.0	Bilad Al Kadeem		بلاد القديم											
100.8	103.1	98.6	47.2	50.0	43.8	103.7	106.3	101.2	100.1	102.3	98.0	47.2	50.0	43.8	103.0	105.4	100.6	A'Ali		عالي											
87.7	85.4	89.9	103.5	99.2	107.7	82.0	80.5	83.4	88.4	86.9	89.9	106.3	102.9	109.5	82.0	81.3	82.7	Health Region IV		المنطقة الصحية الرابعة											
101.4	101.1	101.6	100.0	92.9	106.7	101.4	101.4	101.4	102.5	103.0	101.9	106.9	114.3	100.0	102.3	102.6	102.0	Sitra		سترة											
79.8	77.4	82.0	104.3	96.2	112.4	66.8	67.2	66.5	76.6	74.4	78.7	98.8	88.6	109.1	64.9	66.7	63.3	Hamad Kanoo		حمد كانو											
81.5	78.8	84.1	105.2	102.8	107.4	66.1	64.2	68.1	85.2	82.4	87.9	113.1	112.9	113.4	67.1	64.0	70.4	East Riffa		الرفاع الشرقي											
103.7	99.2	108.3	52.4	77.8	33.3	106.1	100.0	112.3	105.4	105.4	105.4	85.7	144.4	41.7	106.3	103.9	108.8	Ahmed Ali Kanoo		أحمد علي كانو											
89.5	93.6	85.7	26.7	24.8	28.5	96.3	101.2	91.9	89.8	94.7	85.2	29.1	28.1	30.0	96.4	102.0	91.2	Health Region V		المنطقة الصحية الخامسة											
80.7	89.9	72.5	20.7	19.6	21.5	88.3	97.6	79.7	81.0	90.8	72.3	24.3	28.3	21.5	88.1	97.6	79.5	Hamad Town		مدينة حمد											
85.4	85.0	85.8	13.8	9.1	19.4	94.1	95.6	92.7	86.9	87.8	86.0	15.0	6.8	25.0	95.6	99.1	92.4	Mohammad Jassim Kanoo		محمد جاسم كانو											
103.4	106.1	100.8	17.9	21.4	14.3	106.7	109.6	104.1	102.3	105.6	99.2	21.4	28.6	14.3	105.5	108.7	102.4	Kuwait		الكويت											
105.6	102.3	108.5	87.5	82.4	93.3	115.5	115.4	115.6	106.7	104.7	108.5	87.5	82.4	93.3	117.2	119.2	115.6	Zallaq		الزلاق											
NA	NA	NA	NA	NA	NA	NA	NA	NA	NA	NA	NA	NA	NA	NA	NA	NA	NA	Jaw & Asker Clinic		عيادة جو وعسكر											
92.6	92.1	93.2	97.8	96.4	99.1	91.0	90.7	91.2	92.3	92.1	92.4	96.1	95.2	97.0	91.0	91.1	90.9	% HC Coverage		نسبة تغطية المراكز الصحية											
7.4	7.2	7.5	14.4	14.6	14.1	5.1	4.8	5.3	7.7	8.6	6.9	15.4	17.4	13.4	5.2	5.7	4.8	% Private Coverage		نسبة تغطية العيادات الخاصة											
100.0	99.3	100.6	112.2	111.1	113.2	96.0	95.5	96.5	100.0	100.7	99.4	111.5	112.6	110.3	96.3	96.8	95.7	Total & Percentage		الجملة والنسبة المئوية الكلية											

* The vaccination target group for Jaw&Asker Health Center included in Hamad Kanoo Health Center .

* الفئة المستهدفة للتطعيم في مركز جو وعسكر مشمولة بمركز حمد كانو .

Note: The data was updated on June 2014 .

ملاحظة : تم تحديث البيانات في يونيو 2014 .

(تابع) جدول 7.4 (Cont'd) Table 7.4
 نسبة التغطية بالتحصين للأطفال (1 - 6 سنوات) والحوامل حسب المواليد الأحياء المسجلين في المراكز الصحية والجنسية 2012
 Immunization Coverage Among Children (1 - 6 Years) and Pregnant Women by Registered Live Births at Health Centers and Nationality 2012

% Immunization Coverage									نسبة التغطية بالتطعيم			المركز الصحي Health Center						
نسبة الاطفال المحمين عند الولادة ضد التيتانوس Child protection rate at birth by Td2 PAB*						نسبة التغطية بجرعتين أو أكثر من لقاح التيتانوس للحوامل % of pregnant women received 2 or more doses of tetanus toxoid Td2+**												
Total			الجملة			Non-Bah.			غير بحريني				Bah.			بحريني		
الجملة	أنثى	ذكر	الجملة	أنثى	ذكر	الجملة	أنثى	ذكر	الجملة	أنثى	ذكر		الجملة	أنثى	ذكر			
Total	Female	Male	Total	Female	Male	Total	Female	Male	Total	Female	Male	Total	Female	Male				
72.0									27.5						Health Region I	المنطقة الصحية الأولى		
78.9									36.1						Muharraaq	المحرق		
46.5									16.9						Sh.Salman	الشيخ سلمان		
80.4									39.7						National Bank of Bahrain - Arad	بنك البحرين الوطني - عراد		
84.0									16.4						National Bank of Bahrain - Dair	بنك البحرين الوطني - الدير		
81.9									28.9						Bank of Bahrain and Kuwait - Hid	بنك البحرين والكويت - الحد		
56.9									60.4						Health Region II	المنطقة الصحية الثانية		
45.5									63.4						Naim	النعيم		
61.0									51.4						Ibn Sinna	ابن سينا		
62.7									54.9						Sh.Sabah Al Salem	الشيخ صباح السالم		
57.9									71.0						Al Hoorā	الحريرة		
81.9									20.4						Health Region III	المنطقة الصحية الثالثة		
74.5									19.7						Isa Town	مدينة عيسى		
87.1									25.4						Jidhafs	جدحفص		
80.2									14.5						Budaiya	البيديع		
86.9									22.8						Bilad Al Kadeem	بلاد القديم		
90.7									17.4						A'Ali	عالي		
56.2									24.2						Health Region IV	المنطقة الصحية الرابعة		
90.7									19.3						Sitra	سترة		
56.3									17.9						Hamad Kanoo	حمد كانو		
31.1									40.9						East Riffa	الرفاع الشرقي		
84.5									11.5						Ahmed Ali Kanoo	أحمد علي كانو		
63.5									12.8						Health Region V	المنطقة الصحية الخامسة		
63.8									24.5						Hamad Town	مدينة حمد		
60.3									10.4						Mohammad Jassim Kanoo	محمد جاسم كانو		
68.9									5.4						Kuwait	الكويت		
42.4									20.5						Zallaq	الزلاق		
NA									0.0						Jaw & Asker Clinic	عيادة جو وعسكر		
68.1									26.7						% HC Coverage	نسبة تغطية المراكز الصحية		
26.9									9.1						% Private Coverage	نسبة تغطية العيادات الخاصة		
95.0									35.8						Total & Percentage	الجملة والنسبة المئوية الكلية		

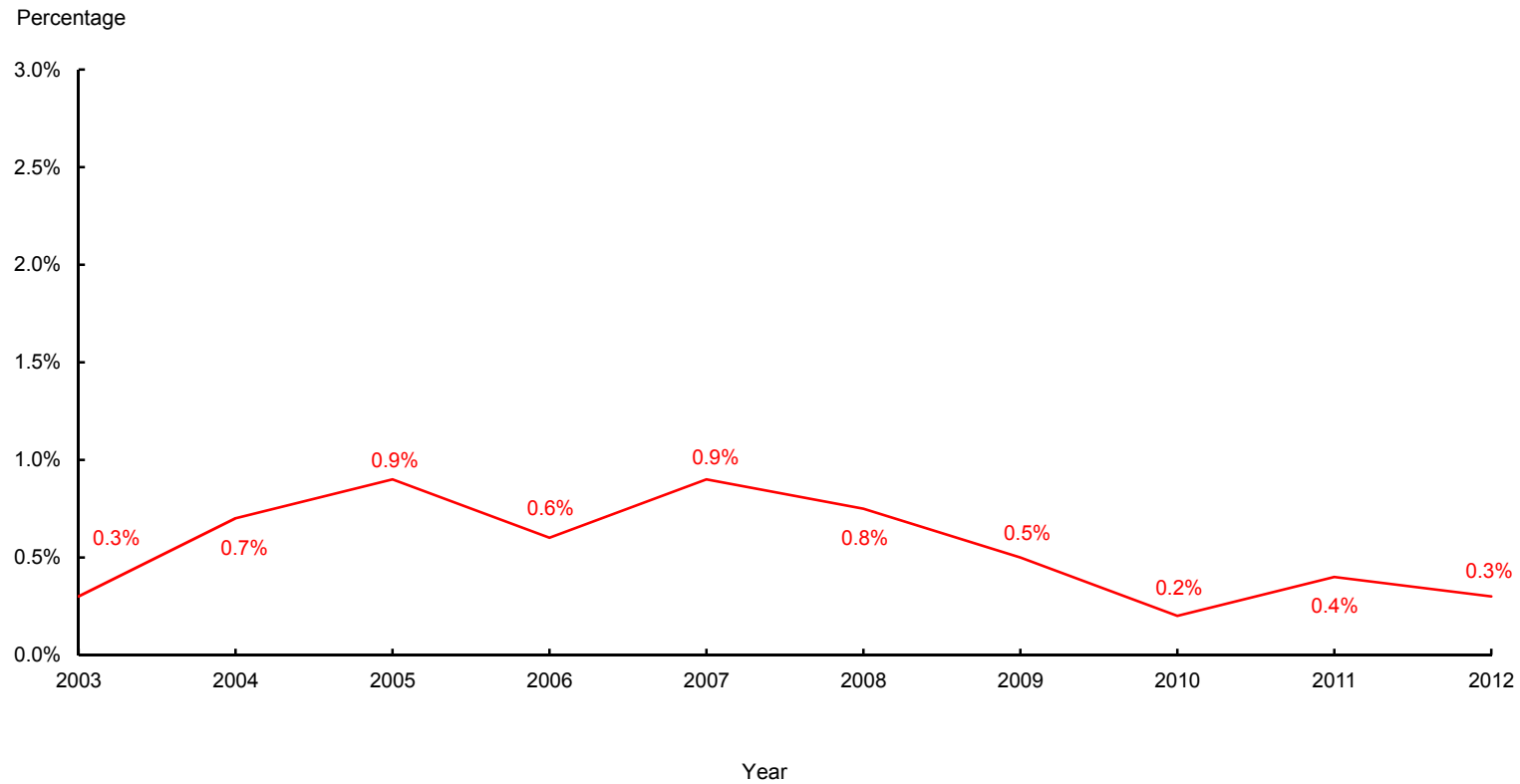
* The vaccination target group for Jaw&Asker Health Center included in Hamad Kanoo Health Center .

Note: The data was updated on June 2014 .

* الفئة المستهدفة للتطعيم في مركز جو وعسكر مشمولة بمركز حمد كانو .

ملاحظة : تم تحديث البيانات في يونيو 2014 .

رسم بياني Figure 7.1
معدلات انتشار السلين الموجب أكثر من 10mm بين الأطفال عند دخول المدرسة (6 - 7 سنوات) 2003 - 2012
Positive Tuberculin Test Rates more than 10mm for Children at School Entry (6-7 years) 2003- 2012



جدول 7.5 Table 7.5
عدد مرضى الأمراض غير السارية المسجلين بالمراكز الصحية حسب الجنسية والنوع للفترة من أبريل 2007 إلى ديسمبر 2012
Number of Chronic Diseases Patients registered at the Health Centers by Nationality and Sex from April 2007 to December 2012

Health Region / Health Center	%	الجملة			Non-Bahraini			Bahraini			المنطقة الصحية / المركز الصحي
		الجملة Total	أنثى Female	ذكر Male	الجملة Total	أنثى Female	ذكر Male	الجملة Total	أنثى Female	ذكر Male	
Health Region I	21.7	19,951	10,635	9,316	4,189	1,862	2,327	15,762	8,773	6,989	المنطقة الصحية الأولى
Muharraq	6.9	6,316	3,208	3,108	963	458	505	5,353	2,750	2,603	المحرق
Sh.Salman	8.4	7,776	4,088	3,688	2,422	951	1,471	5,354	3,137	2,217	الشيخ سلمان
National Bank of Bahrain - Arad	5.3	4,896	2,813	2,083	738	404	334	4,158	2,409	1,749	بنك البحرين الوطني - عراد
National Bank of Bahrain - Dair	1.0	920	501	419	62	46	16	858	455	403	بنك البحرين الوطني - النير
Bank of Bahrain & Kuwait - Hidd	0.05	43	25	18	4	3	1	39	22	17	بنك البحرين والكويت - الحد
Health Region II	19.6	18,023	8,099	9,924	8,034	2,513	5,521	9,989	5,586	4,403	المنطقة الصحية الثانية
Naim	9.7	8,962	4,565	4,397	2,726	946	1,780	6,236	3,619	2,617	النعيم
Ibn Sinna	3.1	2,828	1,323	1,505	1,383	542	841	1,445	781	664	ابن سينا
Sh.Sabah Al Salem	1.8	1,695	866	829	810	372	438	885	494	391	الشيخ صباح السالم
Hoorah	3.1	2,865	1,292	1,573	1,444	601	843	1,421	691	730	الحورة
Al Razi (Workers H.C.)	1.8	1,673	53	1,620	1,671	52	1,619	2	1	1	الرازي (علاج العمال)
Health Region III	28.4	26,120	14,891	11,229	2,464	1,218	1,246	23,656	13,673	9,983	المنطقة الصحية الثالثة
Isa Town	6.0	5,527	3,271	2,256	632	366	266	4,895	2,905	1,990	مدينة عيسى
Jidhafs	11.8	10,829	6,113	4,716	640	261	379	10,189	5,852	4,337	جدحفص
Budaiya	3.8	3,482	2,051	1,431	423	222	201	3,059	1,829	1,230	البيدع
Bilad Al Kadeem	2.1	1,897	1,039	858	314	150	164	1,583	889	694	بلاد القديم
A'Ali	4.8	4,385	2,417	1,968	455	219	236	3,930	2,198	1,732	عالي
Health Region IV	20.3	18,748	9,230	9,518	5,304	1,503	3,801	13,444	7,727	5,717	المنطقة الصحية الرابعة
Sitra	12.4	11,436	5,278	6,158	3,307	533	2,774	8,129	4,745	3,384	سفرة
Hamad Kanoo	3.8	3,504	1,948	1,556	644	276	368	2,860	1,672	1,188	حمد كانو
East Riffa	3.6	3,332	1,736	1,596	1,294	678	616	2,038	1,058	980	الرفاع الشرقي
Ahmed Ali Kanoo	0.5	476	268	208	59	16	43	417	252	165	أحمد علي كانو
Health Region V	10.1	9,288	5,126	4,162	1,282	489	793	8,006	4,637	3,369	المنطقة الصحية الخامسة
Hamad Town	3.3	3,044	1,795	1,249	334	201	133	2,710	1,594	1,116	مدينة حمد
Mohammad Jassim Kanoo	1.6	1,514	863	651	84	57	27	1,430	806	624	محمد جاسم كانو
Kuwait	4.2	3,868	2,132	1,736	415	107	308	3,453	2,025	1,428	الكويت
Zallaq	0.8	734	275	459	412	108	304	322	167	155	الزلاق
Jaw & Asker Clinic	0.1	128	61	67	37	16	21	91	45	46	عيادة جو وعسكر
Total	100	92,130	47,981	44,149	21,273	7,585	13,688	70,857	40,396	30,461	الجملة
% of total patient		100.0	52.1	47.9	23.1	8.2	14.9	76.9	43.8	33.1	% من جملة المرضى

Note:

1) Based on Prescription data "Entry Data" .

2) The Patient is registered once even if he or she has multiple diseases.

ملاحظة:

(1) تم اعتماد البيانات تبعاً للتسجيل على الوصفة الطبية .

(2) يتم تسجيل المريض مرة واحدة حتى وإن كان مصاباً بأكثر من مرض .

جدول 7.6 Table 7.6
عدد حالات الأمراض غير السارية المسجلة في المراكز الصحية حسب الجنسية والنوع للفترة من أبريل 2007 إلى ديسمبر 2012
Number of Non Communicable Diseases Cases at the Health Centers by Nationality and Sex from April 2007 to December 2012

Health Region / Health Center	الجملة			Non-Bahraini			Bahraini			المنطقة الصحية / المركز الصحي
	الجملة	أنثى	ذكر	الجملة	أنثى	ذكر	الجملة	أنثى	ذكر	
	Total	Female	Male	Total	Female	Male	Total	Female	Male	
Health Region I	43,734	24,428	19,306	6,762	3,014	3,748	36,972	21,414	15,558	المنطقة الصحية الأولى
Muharraq	14,458	7,718	6,740	1,715	815	900	12,743	6,903	5,840	المحرق
Sh.Salman	13,855	7,617	6,238	3,688	1,458	2,230	10,167	6,159	4,008	الشيخ سلمان
National Bank of Bahrain - Arad	12,374	7,239	5,135	1,258	667	591	11,116	6,572	4,544	بنك البحرين الوطني - عراد
National Bank of Bahrain - Dair	2,835	1,722	1,113	89	64	25	2,746	1,658	1,088	بنك البحرين الوطني - الديار
Bank of Bahrain & Kuwait - Hidd	212	132	80	12	10	2	200	122	78	بنك البحرين والكويت - الحد
Health Region II	38,355	17,950	20,405	16,190	5,114	11,076	22,165	12,836	9,329	المنطقة الصحية الثانية
Naim	18,749	9,700	9,049	5,841	1,986	3,855	12,908	7,714	5,194	النعيم
Ibn Sinna	5,669	2,728	2,941	2,621	1,025	1,596	3,048	1,703	1,345	ابن سينا
Sh.Sabah Al Salem	4,823	2,522	2,301	1,965	851	1,114	2,858	1,671	1,187	الشيخ صباح السالم
Hoorah	6,214	2,910	3,304	2,871	1,165	1,706	3,343	1,745	1,598	الحوارة
Al Razi (Workers H.C.)	2,900	90	2,810	2,892	87	2,805	8	3	5	الرازي (علاج العمال)
Health Region III	61,440	37,629	23,811	4,577	2,244	2,333	56,863	35,385	21,478	المنطقة الصحية الثالثة
Isa Town	17,237	10,486	6,751	1,320	727	593	15,917	9,759	6,158	مدينة عيسى
Jidhafs	21,896	13,793	8,103	1,034	423	611	20,862	13,370	7,492	جذحفص
Budaiya	7,417	4,624	2,793	776	396	380	6,641	4,228	2,413	البديع
Bilad Al Kadeem	5,309	3,140	2,169	638	295	343	4,671	2,845	1,826	بلاد القديم
A'Ali	9,581	5,586	3,995	809	403	406	8,772	5,183	3,589	عالي
Health Region IV	38,554	19,869	18,685	9,020	2,616	6,404	29,534	17,253	12,281	المنطقة الصحية الرابعة
Sitra	21,453	10,570	10,883	5,297	864	4,433	16,156	9,706	6,450	سitra
Hamad Kanoo	6,887	3,933	2,954	984	413	571	5,903	3,520	2,383	حمد كانو
East Riffa	8,979	4,633	4,346	2,648	1,309	1,339	6,331	3,324	3,007	الرفاع الشرقي
Ahmed Ali Kanoo	1,235	733	502	91	30	61	1,144	703	441	أحمد علي كانو
Health Region V	19,892	11,263	8,629	2,581	1,200	1,381	17,311	10,063	7,248	المنطقة الصحية الخامسة
Hamad Town	6,517	3,692	2,825	520	204	316	5,997	3,488	2,509	مدينة حمد
Mohammad Jassim Kanoo	3,933	2,295	1,638	159	108	51	3,774	2,187	1,587	محمد جاسم كانو
Kuwait	6,987	4,186	2,801	617	168	449	6,370	4,018	2,352	الكويت
Zallaq	2,178	947	1,231	1,215	694	521	963	253	710	الزلاق
Jaw & Asker Clinic	277	143	134	70	26	44	207	117	90	عيادة جو وعسكر
Total	201,975	111,139	90,836	39,130	14,188	24,942	162,845	96,951	65,894	الجملة

Note:

- 1) Based on Prescription data "Entry Data" .
- 2) The patient may has more than one Non Communicable Disease.

ملاحظة :

- 1) تم اعتماد البيانات تبعاً للتسجيل على الوصفة الطبية .
- 2) قد يكون المريض مصاباً بأكثر من مرض مزمن .

جدول 7.7
عدد حالات الأمراض غير السارية المسجلة بالمراكز الصحية حسب التشخيص وفئات العمر للفترة من أبريل 2007 إلى ديسمبر 2012
Number of registered Non Communicable Diseases Cases at the Health Centers By Diagnosis & Age Groups from April 2007 to December 2012

Diagnosis	Age Groups								التشخيص
	الجملة Total	60 +	50-59	40-49	30-39	20-29	10-19	0-9	
Arthritis	6,589	3,532	1,904	767	285	73	17	11	أمراض التهاب المفاصل
Bronchial Asthma	4,906	1,672	1,182	803	499	344	242	164	الربو
Hypertension	53,152	22,292	17,535	9,535	3,047	648	61	34	ارتفاع ضغط الدم
Carcinoma	177	83	52	19	8	9	4	2	الأورام الالابدة (في موضعها) (محدودة المكان)
Chronic Obstructive Diseases	276	152	53	23	25	9	5	9	أمراض الانسداد الرئوي المزمن
Diabetes Mellitus	7,666	3,588	2,214	1,040	446	256	90	32	الداء السكري (السكري) - النوع الأول
Diabetes(Non-Insulin Dependant)	40,962	15,725	14,102	7,674	2,686	673	82	20	السكري غير المعتمد على الأنسولين - النوع الثاني
G-6-P Dehydrogenase	1,073	59	78	120	252	272	179	113	مرض نقص الخميرة
Hyperthyroidism	1,000	256	305	247	125	51	13	3	فرط الغدة الدرقية
Hypothyroidism	8,843	2,566	2,492	1,932	1,155	558	119	21	قصور الغدة الدرقية
Ischaemic Heart Diseases	5,418	3,696	1,219	378	86	24	11	4	أمراض القلب الاقفارية (الاسكيمية) الناجمة عن القصور الدموي
Hyperlipidaemia	37,944	16,363	13,304	6,294	1,702	236	29	16	ارتفاع مستوى الدهون بالدم
Obesity	6,230	1,907	1,860	1,260	740	358	93	12	السمنة
Osteoporosis	1,293	755	365	113	36	19	1	4	هشاشة العظام
Psychiatric	1,927	629	520	364	230	142	28	14	الأمراض النفسية
Sickle-cell disorders	1,310	70	120	174	269	277	285	115	فقر الدم المنجلي
Smoking	1,394	388	326	213	233	226	7	1	التدخين
Others	21,815	7,133	5,038	3,461	2,612	1,454	889	1,228	أخرى
Total	201,975	80,866	62,669	34,417	14,436	5,629	2,155	1,803	الجملة

Note: ملاحظة :
 1) Based on Prescription data "Entry Data" . تم اعتماد البيانات تبعاً للتسجيل على الوصفة الطبية .
 2) The patient may has more than one Non Communicable Disease. (2) قد يكون المريض مصاباً بأكثر من مرض مزمن .

جدول 7.8
عدد الحالات المستجدة من الأمراض المعدية المبلغ عنها 2008 - 2012
Incidences of Notifiable Communicable Diseases 2008 - 2012

Disease		2012	2011	2010	2009	2008	المرض	ICD-10 Code
I M M U N I Z A B L E D I S E A S E S	Cholera	-	-	-	-	-	الكوليرا	A00
	Typhoid fever	15	17	18	33	8	الحمى التيفية	A01.0
	Pulmonary TB *	153	136	148	209	201	التدرن الرئوي *	A15-A16
	Non-pulmonary TB *	81	95	98	116	103	التدرن لا رئوي *	A17-A19
	Diphtheria	-	-	-	-	-	الخناق (الدفتيريا)	A36
	Whooping cough	3	2	-	-	-	الشاهوق (السعال الديكي)	A37
	Neonatal tetanus	-	-	-	-	-	الكزاز الوليدي (حديثي الولادة)	A33
	Non-neonatal tetanus	-	-	-	-	-	الكزاز الغير وليدي	A34-A35
	Meningococcal meningitis	-	-	1	-	-	العدوى بالمكورات السحائية	A39.0
	Haemophilus Influenzae (b) meningitis	-	-	-	-	-	التهاب السحائي البكتيري المتسبب من هيوفيلس انفلونزا (المستديمة النزلية ب)	G00.0
	Poliomyelitis	-	-	-	-	-	شلل الأطفال	A80
	Measles**	6	10	2	3	2	الحصبة **	B05
	Mumps	29	18	46	16	80	النكاف (أبو كعب)	B26
	Rubella	4	3	6	9	2	الحصبة الألمانية	B06
Chickenpox	4,186	4,243	3,394	3,221	3,380	الحماق (الجديري)	B01	
Influenza	19,544	5,558	4,875	6,484	5,798	النزلة الوافدة (الأنفلونزا)	J10-J11	
Yellow Fever	-	-	-	-	-	الحمى الصفراء	P58-P59	
Viral hepatitis	-	-	-	-	-	التهاب الكبد الوبائي	B15-B19	
	A	62	46	54	72	102	أ	
	B	18	18	26	35	23	ب	
	C	6	1	1	-	2	ج	
	E	56	100	30	21	7	ي	
N O N - D I S E M E N I Z A B L E	Other meningitis	37	20	36	47	33	التهاب السحايا الأخرى	G02-G03
	Paratyphoid fever	3	3	-	1	4	الحمى نظيرة التيفية	A01.1
	Other salmonella infection	288	366	406	377	418	عدوى السلمونيلة الأخرى	A02
	Acute Flaccid Paralysis	19	7	10	7	5	الشلل الرخو الحاد	G82.0
	Shigellosis	35	22	27	64	42	داء الشيغللات	A03
	Food poisoning	339	415	176	439	300	تسمم غذائي	A05
	Amoebiasis	30	30	32	36	29	داء الأميبات	A06
	Malaria (p.falciparum)	11	6	7	2	5	اليرداء المنجلية	B50
	Malaria (p.vivax)	217	180	83	103	86	اليرداء النشيطة	B51
	Malaria (mixed)	1	-	-	-	-	اليرداء المتعددة	B52
	Malaria (p.malaria)	3	-	-	-	-	اليرداء الوبالية	B53
	Syphilis	147	123	214	261	144	الزهري (السفلس)	A50-A54
	Gonococcal infection	445	228	286	361	419	السيلان (خمج بالمكورات البنية)	A55
	Streptococcal sore throat	5,573	2,779	2,888	2,651	2,872	التهاب الحلق العقدي	A41
Leprosy	2	4	3	1	3	الجذام	A31	
AIDS	12	4	1	10	22	عوز المناعة المكتسبة	B20-B25	
Other and unspecified predominantly sexually transmitted diseases not elsewhere classified	104	78	155	472	349	أمراض أخرى وغير محددة تنتقل في غالبيتها عن طريق الجنس لم تصنف في مكان آخر	A63-A64	

الأمراض التي يمكن التحصين منها بالطعيم

الأمراض التي لا يمكن التحصين منها بالطعيم

* Bahraini & Non-Bahraini were included, non-Bahraini repatriated after receiving the required treatment according to national policy.
Note: previous years data reviewed and updated.

* يتضمن البحرينيين والأجانب ، الأجانب يتم ترحيلهم بعد تلقيهم العلاج المناسب طبقاً للتدابير الوطنية .
ملاحظة : تم مراجعة وتحديث بيانات السنوات السابقة .

جدول 7.9
معدلات الحالات المستجدة لكل 100,000 من السكان من الأمراض المعدية المبلغ عنها 2008 - 2012
Incidence Rates Per 100,000 Population of Notifiable Communicable Diseases 2008 - 2012

	Disease	نسبة التغيير	2012	2011	2010	2009	2008	المرض	رمز التصنيف	الأمراض التي يمكن التحصين منها بالتحصين
		%Change 2011-2012							ICD-10 Code	
I M M U N I Z A B L E D I S E A S E S	Cholera	-	-	-	-	-	-	الكوليرا	A00	الأمراض التي يمكن التحصين منها بالتحصين
	Typhoid fever	-14.0	1.2	1.4	1.5	2.8	0.7	الحمى التيفية	A01.0	
	Pulmonary TB *	9.6	12.5	11.4	12.0	17.7	18.2	التدرن الرئوي *	A15-A16	
	Non-pulmonary TB *	-16.9	6.6	7.9	7.9	9.8	9.3	التدرن لا رئوي *	A17-A19	
	Diphtheria	-	-	-	-	-	-	الخناق (الدفتيريا)	A36	
	Whooping cough	-	0.2	0.2	-	-	-	الشاهوق (السعال الديكي)	A37	
	Neonatal tetanus	-	-	-	-	-	-	الكزاز الوليدي (حديثي الولادة)	A33	
	Non-neonatal tetanus	-	-	-	-	-	-	الكزاز الغير وليدي	A34-A35	
	Meningococcal meningitis	-	-	-	0.1	-	-	العدوى بالمكورات السحائية	A39.0	
	Haemophilus Influenzae (b) meningitis	-	-	-	-	-	-	التهاب السحائي البكتيري المتسبب من هيوفيلس انفلونزا (المستديمة النزلية ب)	G00.0	
	Poliomyelitis	-	-	-	-	-	-	شلل الأطفال	A80	
	Measles**	-41.5	0.5	0.8	0.2	0.3	0.2	الحصبة **	B05	
	Mumps	57.0	2.4	1.5	3.7	1.4	7.2	النكاف (أبو كعب)	B26	
	Rubella	30.0	0.3	0.3	0.5	0.8	0.2	الحصبة الألمانية	B06	
Chickenpox	-3.8	341.4	355.1	274.9	273.3	305.5	الحماق (الجديري)	B01		
Influenza	242.7	1,594.0	465.1	394.9	550.2	524.0	النزلة الوافدة (الأنفلونزا)	J10-J11		
Yellow Fever (Jaundice)	-	-	-	-	-	-	الحمى الصفراء (اليرقان)	P58-P59		
Viral hepatitis	-	-	-	-	-	-	التهاب الكبد الوبائي	B15-B19		
	A	31.4	5.1	3.8	4.4	6.1	9.2	أ		
	B	-2.5	1.5	1.5	2.1	3.0	2.1	ب		
N O N - I M M U N I Z A B L E		C	484.8	0.5	0.1	0.1	-	0.2		الأمراض التي لا يمكن التحصين منها بالتحصين
		E	-45.4	4.6	8.4	2.4	1.8	0.6		
	Other meningitis	80.3	3.0	1.7	2.9	4.0	3.0	التهاب السحايا الأخرى	G02-G03	
	Paratyphoid fever	-2.5	0.2	0.3	-	0.1	0.4	الحمى نظيرة التيفية	A01.1	
	Other salmonella infection	-23.3	23.5	30.6	32.9	32.0	37.8	عدوى السلمونيلة الأخرى	A02	
	Acute Flaccid Paralysis	164.6	1.5	0.6	0.8	0.6	0.5	الشلل الرخو الحاد	G82.0	
	Shigellosis	55.1	2.9	1.8	2.2	5.4	3.8	داء الشيغيلات	A03	
	Food poisoning	-20.4	27.6	34.7	14.3	37.3	27.1	تسمم غذائي	A05	
	Amoebiasis	-2.5	2.4	2.5	2.6	3.1	2.6	داء الأميبات	A06	
	Malaria (P.falciparum)	78.7	0.9	0.5	0.6	0.2	0.5	البرداء المنجلية	B50	
	Malaria (P.vivax)	17.5	17.7	15.1	6.7	8.7	7.8	البرداء النشيطة	B51	
	Malaria Mixed	-	0.1	-	-	-	-	البرداء المتعددة	B52	
	Malaria (p.malaria)	-	0.2	-	-	-	-	البرداء الويالية		
	Syphilis	16.5	12.0	10.3	17.3	22.1	13.0	الزهرى (النفلس)	A50-A53	
	Gonococcal infection	90.2	36.3	19.1	23.2	30.6	37.9	السيلان (خمج بالمكورات البنية)	A54	
	Streptococcal sore throat	95.5	454.5	232.5	233.9	225.0	259.6	التهاب الحلق العقدي	A40	
	Leprosy	-51.3	0.2	0.3	0.2	0.1	0.3	الجذام	A30	
AIDS	200.0	1.0	0.3	0.1	0.8	1.8	عوز المناعة المكتسبة	B20-B24		
Other and unspecified predominantly sexually transmitted diseases not elsewhere classified	30.0	8.5	6.5	12.6	40.1	31.5	أمراض أخرى وغير محددة تنتقل في غالبيتها عن طريق الجنس لم تصنف في مكان آخر	A63-A64		

* Bahraini & Non-Bahraini were included, non-Bahraini repatriated after receiving the required treatment according to national policy.

* يتضمن البحرينيين والأجانب ، الأجانب يتم ترحيلهم بعد تلقيهم العلاج المناسب طبقاً للتدابير الوطنية .

جدول 7.10
التوزيع السنوي لحالات التهاب الكبد الوبائي حسب الجنسية و فئات العمر والنوع 2012
Annual Distribution of Viral Hepatitis Incidences by Nationality, Age Groups and Sex 2012

Viral Hepatitis												التهاب الكبد الوبائي		
Total				N.Bahraini				Bahraini				النوع Sex	فئات السن Age Groups	
ي E	ج C	ب B	أ A	ي E	ج C	ب B	أ A	ي E	ج C	ب B	أ A			
1	-	-	4	-	-	-	3	1	-	-	1	Male	ذكر	0-4
-	-	-	1	-	-	-	-	-	-	-	1	Female	أنثى	
1	-	-	5	-	-	-	3	1	-	-	2	Total	الجملة	
1	-	-	16	1	-	-	5	-	-	-	11	Male	ذكر	5-14
1	-	-	12	-	-	-	8	1	-	-	4	Female	أنثى	
2	-	-	28	1	-	-	13	1	-	-	15	Total	الجملة	
1	1	1	10	-	-	1	3	1	1	-	7	Male	ذكر	15-24
7	-	-	2	-	-	-	1	7	-	-	1	Female	أنثى	
8	1	1	12	-	-	1	4	8	1	-	8	Total	الجملة	
9	1	7	5	6	-	5	3	3	1	2	2	Male	ذكر	25-34
7	-	1	6	4	-	-	4	3	-	1	2	Female	أنثى	
16	1	8	11	10	-	5	7	6	1	3	4	Total	الجملة	
7	3	2	2	5	-	1	2	2	3	1	-	Male	ذكر	35-44
2	-	-	1	-	-	-	-	2	-	-	1	Female	أنثى	
9	3	2	3	5	-	1	2	4	3	1	1	Total	الجملة	
2	-	5	-	-	-	1	-	2	-	4	-	Male	ذكر	45-54
8	-	-	1	1	-	-	-	7	-	-	1	Female	أنثى	
10	-	5	1	1	-	1	-	9	-	4	1	Total	الجملة	
2	1	2	1	1	-	2	1	1	1	-	-	Male	ذكر	55-64
5	-	-	1	-	-	-	-	5	-	-	1	Female	أنثى	
7	1	2	2	1	-	2	1	6	1	-	1	Total	الجملة	
2	-	-	-	-	-	-	-	2	-	-	-	Male	ذكر	65 +
1	-	-	-	-	-	-	-	1	-	-	-	Female	أنثى	
3	-	-	-	-	-	-	-	3	-	-	-	Total	الجملة	
25	6	17	38	13	-	10	17	12	6	7	21	Male	ذكر	Total الجملة
31	-	1	24	5	-	-	13	26	-	1	11	Female	أنثى	
56	6	18	62	18	-	10	30	38	6	8	32	Total	الجملة	

جدول 7.11
التوزيع السنوي لحالات التهاب الكبد الوبائي حسب المحافظة و الجنسية و النوع 2012
Annual Distribution of Viral Hepatitis Incidences by Governorate, Nationality and Sex 2012

Viral Hepatitis												التهاب الكبد الوبائي		النوع Sex	المحافظة Governorate
Total				Non Bahraini				Bahraini				الجملة	بحريني		
ي E	ج C	ب B	أ A	ي E	ج C	ب B	أ A	ي E	ج C	ب B	أ A				
4	1	1	11	1	-	1	4	3	1	-	7	Male	ذكر	المحرق Muharraq	
5	-	-	1	1	-	-	-	4	-	-	1	Female	أنثى		
9	1	1	12	2	-	1	4	7	1	-	8	Total	الجملة		
5	1	6	6	4	-	4	4	1	1	2	2	Male	ذكر	العاصمة Capital	
3	-	-	15	3	-	-	10	-	-	-	5	Female	أنثى		
8	1	6	21	7	-	4	14	1	1	2	7	Total	الجملة		
5	1	4	5	2	-	3	2	3	1	1	3	Male	ذكر	الشمالية Northern	
8	-	-	2	1	-	-	-	7	-	-	2	Female	أنثى		
13	1	4	7	3	-	3	2	10	1	1	5	Total	الجملة		
8	-	3	4	6	-	1	3	2	-	2	1	Male	ذكر	الوسطى Central	
11	-	-	3	-	-	-	1	11	-	-	2	Female	أنثى		
19	-	3	7	6	-	1	4	13	-	2	3	Total	الجملة		
3	3	3	12	-	-	1	4	3	3	2	8	Male	ذكر	الجنوبية Southern	
4	-	1	3	-	-	-	2	4	-	1	1	Female	أنثى		
7	3	4	15	-	-	1	6	7	3	3	9	Total	الجملة		
25	6	17	38	13	-	10	17	12	6	7	21	Male	ذكر	Total	
31	-	1	24	5	-	-	13	26	-	1	11	Female	أنثى		
56	6	18	62	18	-	10	30	38	6	8	32	Total	الجملة		

جدول 7.12
حاملي مرض التهاب الكبد الوبائي "ب" حسب فئات العمر والجنسية والنوع 2012
Hepatitis "B" Carriers by Age Groups, Nationality and Sex 2012

Total			الجملة			Non-Bahraini			غير بحريني			Bahraini			بحريني			فئات العمر Age Groups
الجملة Total	أنثى Female	ذكر Male	الجملة Total	أنثى Female	ذكر Male	الجملة Total	أنثى Female	ذكر Male	الجملة Total	أنثى Female	ذكر Male	الجملة Total	أنثى Female	ذكر Male				
2	-	2	1	-	1	1	-	1	1	-	1	1	-	1	0-4			
1	-	1	-	-	-	-	-	-	1	-	1	1	-	1	5-14			
53	22	31	39	17	22	14	5	9	14	5	9	14	5	9	15-24			
204	75	129	193	72	121	11	3	8	11	3	8	11	3	8	25-34			
115	50	65	106	47	59	9	3	6	9	3	6	9	3	6	35-44			
42	12	30	32	10	22	10	2	8	10	2	8	10	2	8	45-54			
23	9	14	9	3	6	14	6	8	14	6	8	14	6	8	55-64			
12	4	8	2	1	1	10	3	7	10	3	7	10	3	7	65 +			
452	172	280	382	150	232	70	22	48	70	22	48	70	22	48	Total الجملة			

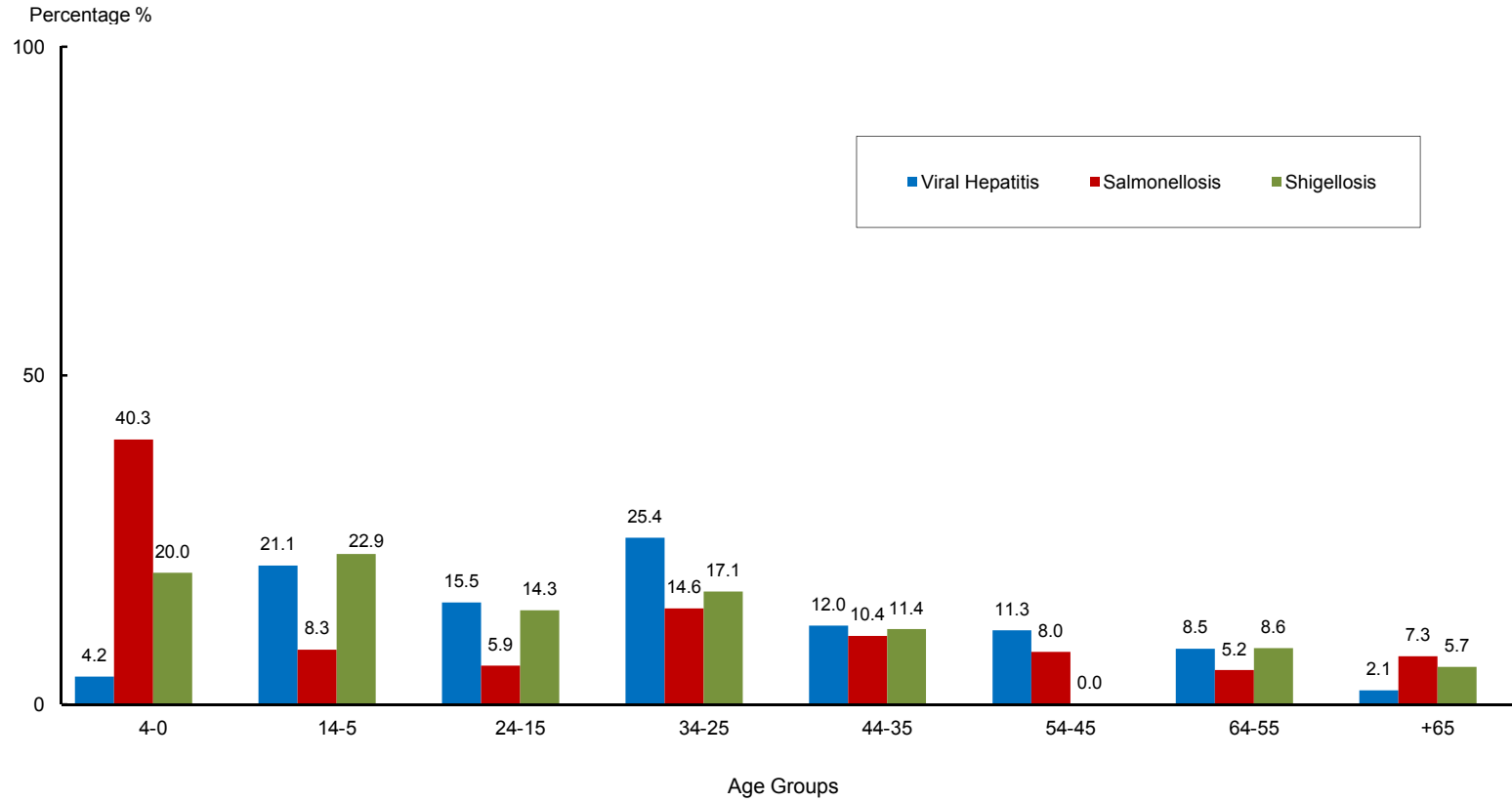
جدول 7.13
حاملي مرض التهاب الكبد الوبائي "ب" حسب المنطقة الجغرافية والجنسية والنوع 2012
Hepatitis "B" Carriers by Geographical Region, Nationality and Sex 2012

Total			الجملة			Non-Bahraini			غير بحريني			Bahraini			بحريني			المنطقة الجغرافية Geographical Region
الجملة Total	أنثى Female	ذكر Male	الجملة Total	أنثى Female	ذكر Male	الجملة Total	أنثى Female	ذكر Male	الجملة Total	أنثى Female	ذكر Male	الجملة Total	أنثى Female	ذكر Male				
8	6	2	8	6	2	-	-	-	-	-	-	-	-	-	Hidd	الحد		
67	33	34	51	28	23	16	5	11	16	5	11	16	5	11	Muharraq	المحرق		
133	49	84	130	48	82	3	1	2	3	1	2	3	1	2	Manama	المنامة		
30	5	25	20	4	16	10	1	9	10	1	9	10	1	9	Jidhafs	جدحفص		
29	11	18	24	10	14	5	1	4	5	1	4	5	1	4	Northern	الشمالية		
14	2	12	10	1	9	4	1	3	4	1	3	4	1	3	Sitra	سترة		
37	12	25	28	6	22	9	6	3	9	6	3	9	6	3	Central	الوسطى		
18	10	8	11	7	4	7	3	4	7	3	4	7	3	4	Isa Town	مدينة عيسى		
71	32	39	61	29	32	10	3	7	10	3	7	10	3	7	Riffa	الرفاع		
20	4	16	19	4	15	1	-	1	1	-	1	1	-	1	Western	الغربية		
-	-	-	-	-	-	-	-	-	-	-	-	-	-	-	Southern	الجنوبية		
25	8	17	20	7	13	5	1	4	5	1	4	5	1	4	Hamad Town	مدينة حمد		
452	172	280	382	150	232	70	22	48	70	22	48	70	22	48	Total	الجملة		

جدول 7.14
 أعداد ونسب الحالات المستجدة بالأمراض المعدية المختارة حسب فئات العمر 2012
 Selected Communicable Diseases Incidences & Percentages by Age Groups 2012

الحصبة Measles		الحمى التيفية Typhoid fever		الحمى نظيرة التيفية Paratyphoid fever		داء الشيغللات Shigellosis		داء السلمونيلة Salmonellosis		فئات العمر (بالسنوات) Age Groups (Years)
%	الحالات Cases	%	الحالات Cases	%	الحالات Cases	%	الحالات Cases	%	الحالات Cases	
50.0	3	4.8	1	-	-	20.0	7	40.3	116	0-4
33.3	2	14.3	3	-	-	22.9	8	8.3	24	5-14
-	-	14.3	3	-	-	14.3	5	5.9	17	15-24
16.7	1	42.9	9	33.3	1	17.1	6	14.6	42	25-34
-	-	23.8	5	33.3	1	11.4	4	10.4	30	35-44
-	-	-	-	33.3	1	-	-	8.0	23	45-54
-	-	-	-	-	-	8.6	3	5.2	15	55-64
-	-	-	-	-	-	5.7	2	7.3	21	65+
100.0	6	100.0	21	100.0	3	100.0	35	100.0	288	Total الجملة

رسم بياني
 نسبة الإصابة بالأمراض المعدية المختارة 2012
 Figure 7.2
 Percentage of Selected Communicable Diseases Incidences 2012



Reference: Tables 7.10 & 7.14

مرجع: جدول رقم 7.10 و 7.14

جدول 7.15
 أعداد التدرن حسب الجنسية و فئات العمر 2012
 Report Numbers Tuberculosis by Nationality and Age Groups 2012

التدرن الرئوي Pulmonary Tuberculosis			التدرن الرئوي Pulmonary Tuberculosis			فئات العمر (بالسنوات)
الجملة Total	غير بحريني Non-Bahraini	بحريني Bahraini	الجملة Total	غير بحريني Non-Bahraini	بحريني Bahraini	
2	-	2	1	-	1	0-4
1	-	1	-	-	-	5-14
10	8	2	19	13	6	15-24
38	34	4	56	55	1	25-34
15	10	5	37	31	6	35-44
6	4	2	21	15	6	45-54
9	1	8	10	6	4	55-64
-	-	-	9	1	8	65+
81	57	24	153	121	32	الجملة Total

جدول 7.16
 أعداد ونسب الحالات المستجدة بالأمراض المعدية المختارة حسب المحافظة 2012
 Selected Communicable Diseases Incidences & Percentages by Governorate 2012

الحمى التيفية Typhoid fever		داء الشيغللات Shigellosis		داء السلمونيلة Salmonellosis		التدرن اللارنوي Non-Pulmonary TB		التدرن الرنوي Pulmonary TB		المنطقة Region
%	الحالات Cases	%	الحالات Cases	%	الحالات Cases	%	الحالات Cases	%	الحالات Cases	
57.1	12	17.1	6	26.0	75	33.3	27	29.4	45	العاصمة Capital
14.3	3	11.4	4	15.3	44	16.0	13	15.0	23	المحرق Muharraq
14.3	3	22.9	8	21.5	62	19.8	16	20.9	32	الشمالية Northern
9.5	2	34.3	12	24.3	70	24.7	20	32.0	49	الوسطى Central
4.8	1	14.3	5	12.8	37	6.2	5	2.6	4	الجنوبية Southern
100.0	21	100.0	35	100.0	288	100.0	81	100.0	153	Total الجملة

جدول 7.17 نتائج الاختبارات الجرثومية والكيميائية لعينات المياه حسب المصدر 2008 - 2012
Water Supply Bacteriological and Chemical Test Results by Source 2008 - 2012

Source	2012		2011		2010		2009		2008		المصدر
	% غير المرضية Unsatis- factory	عدد العينات No. of samples	% غير المرضية Unsatis- factory	عدد العينات No. of samples	% غير المرضية Unsatis- factory	عدد العينات No. of samples	% غير المرضية Unsatis- factory	عدد العينات No. of samples	% غير المرضية Unsatis- factory	عدد العينات No. of samples	
Public water	1.18	1437.00	1.91	1,622	1.08	1,472	0.49	2,254	1.05	2,750	المياه العمومية
Demineralized water	-	-	-	-	-	-	-	-	-	-	المياه المحلاة
Schools, Hospitals, Hotels	7.78	1310.00	5.21	1,035	2.43	2,383	1.43	2,383	2.68	2,353	المدارس والفنادق والمستشفيات
Total	8.96	2,747	7.12	2,657	3.51	3,855	1.92	4,637	3.73	5,103	الجملة

Note: 2010 data reviewed and updated.

ملاحظة : تم مراجعة وتعديل بيانات عام 2010 .

جدول 7.18
 بؤر تكاثر البعوض التي تم فحصها والإيجابية منها حسب المحافظة 2008 - 2012
 Examined and Positive Breeding Spots of Mosquito by Governorate 2008 - 2012

Governorate	2012	2011	2010	2009	2008	المحافظة
Potential spots examined						بؤر التكاثر المحتملة التي تم فحصها
Muharrag	7,372	6,358	7,457	6,075	5,548	المحرق
Capital	27,232	25,301	28,204	30,674	39,348	العاصمة
Central	28,301	25,390	25,309	24,914	32,124	الوسطى
Northern	31,248	29,582	37,073	37,164	33,399	الشمالية
Southern	9,186	5,913	7,352	6,564	9,269	الجنوبية
Total	103,339	92,544	105,395	105,391	119,688	الجملة
Positive Culex spots						بؤر الكيولكس الموجبة
Muharrag	174	119	99	59	59	المحرق
Capital	376	688	912	578	569	العاصمة
Central	831	706	551	512	311	الوسطى
Northern	2,560	2	2,319	1,932	1,732	الشمالية
Southern	284	77	132	94	-	الجنوبية
Total	4,225	1,592	4,013	3,175	2,671	الجملة
Positive Anopheles spots						بؤر الأنوفيلس الموجبة
Muharrag	-	-	-	-	-	المحرق
Capital	7	2	6	7	11	العاصمة
Central	47	13	26	34	12	الوسطى
Northern	95	97	119	109	79	الشمالية
Southern	7	-	1	1	7	الجنوبية
Total	156	112	152	151	109	الجملة

جدول 7.19
حالات الملاريا حسب بلد المنشأ 2012
Malaria Cases by Country of Origin 2012

Country of Origin	الجملة Total	البرداء المنجلية P.F.	البرداء النشيطة P.V.	البرداء الوبالية P.M.	البرداء المتعددة Mixed (P.F. & P.V.)	بلد المنشأ
Kingdom of Bahrain	-	-	-	-	-	مملكة البحرين
Republic of India	86	5	80	1	-	جمهورية الهند
Republic of Bangladesh	1	-	1	-	-	جمهورية بنغلادش
Republic of Yemen	1	-	1	-	-	الجمهورية اليمنية
Islamic Republic of Pakistan	140	5	132	2	1	جمهورية باكستان الإسلامية
Palestine	-	-	-	-	-	فلسطين
Nigeria	-	-	-	-	-	نيجيريا
Republic of Sudan	1	-	1	-	-	جمهورية السودان
Kingdom of Nipal	2	-	2	-	-	مملكة النيبال
Republic of Philippens	1	1	-	-	-	جمهورية الفلبين
Total	232	11	217	3	1	الجملة

Malaria (P.F. - Plasmodium falciparum) - often fatal form of malaria .

Malaria (P.V. - Plasmodium vivax) - usually mild form of malaria .

Malaria (Plasmodium malaria) - mild form of malaria .

البرداء المنجلية (الملاريا الخبيثة) غالبا ما تسبب الوفاة .

البرداء النشيطة (الملاريا الحميدة) عادة خفيفة الحدة .

البرداء الوبالية (الملاريا الحميدة) خفيفة الحدة .

جدول 7.20
اختبارات مختارة للأصصال التي تم إجراؤها خلال 2011 - 2012
Selected Serological Test Results 2011 - 2012

Test / Source	2012		جملة العينات Total Samples	2011		جملة العينات Total Samples	الأختبارات / المصدر
	العينات الموجبة Positive samples			العينات الموجبة Positive samples			
	%	العدد No.		%	العدد No.		
Hepatitis B surface antigen (HBsAg)							مستضد التهاب الكبد الفيروسي ب السطحي
Blood Bank	0.01	1	19,484	0.01	1	16,808	بنك الدم
Suspected cases	1.80	1,116	62,028	1.98	954	48,259	حالات مشتبهة
Anti-HBs							مضاد المستضد السطحي ب
Postvaccination testing	59.76	1,494	2,500	70.05	1,520	2,170	اختبار ما بعد التطعيم
Hepatitis B, E antigen (HBeAg) *							المستضد ه لالتهاب الكبد الفيروسي ب *
HBeAg +ve cases	56.96	45	79	67.35	66	98	حالات ثبت وجود مستضد التهاب الكبد الفيروسي ب
Anti-HBe							مضاد المستضد اي ر
HBeAg +ve cases	71.76	244	340	70.94	271	382	حالات ثبت وجود مستضد الكبد الفيروسي السطحي ب
Hepatitis A (Igm)							غلوبولين مناعي م ضد التهاب الكبد الفيروسي أ
Suspected cases	1.67	40	2,394	1.19	24	2,025	حالات مشتبه بها
Rubella antibodies (IgG)							أضداد الحصبة الألمانية (غلوبولين مناعي ج)
Suspected cases pregnant women at 1st antenatal visit, other women	96.45	20,797	21,562	95.95	16,597	17,297	حالات مشتبه الحوامل وغير الحوامل
Rubella antibodies (IgM)							أضداد الحصبة الألمانية (غلوبولين مناعي م)
Suspected cases	0.86	10	1,157	1.83	16	872	حالات مشتبهة
HIV antibodies							أضداد عوز المناعة المكتسبة
Blood donors	0.01	1	19,484	-	-	16,808	متبرعي الدم
Pre-employment examination	0.19	40	21,123	0.10	34	34,929	فحص اللياقة للعمل

* Hepatitis B, E antigen (HBeAg): decrease / increase due to selective sample testing.

* المستضد ه لالتهاب الكبد الفيروسي ب : سبب الانخفاض / الارتفاع نتيجة اختبار عينة مختارة .

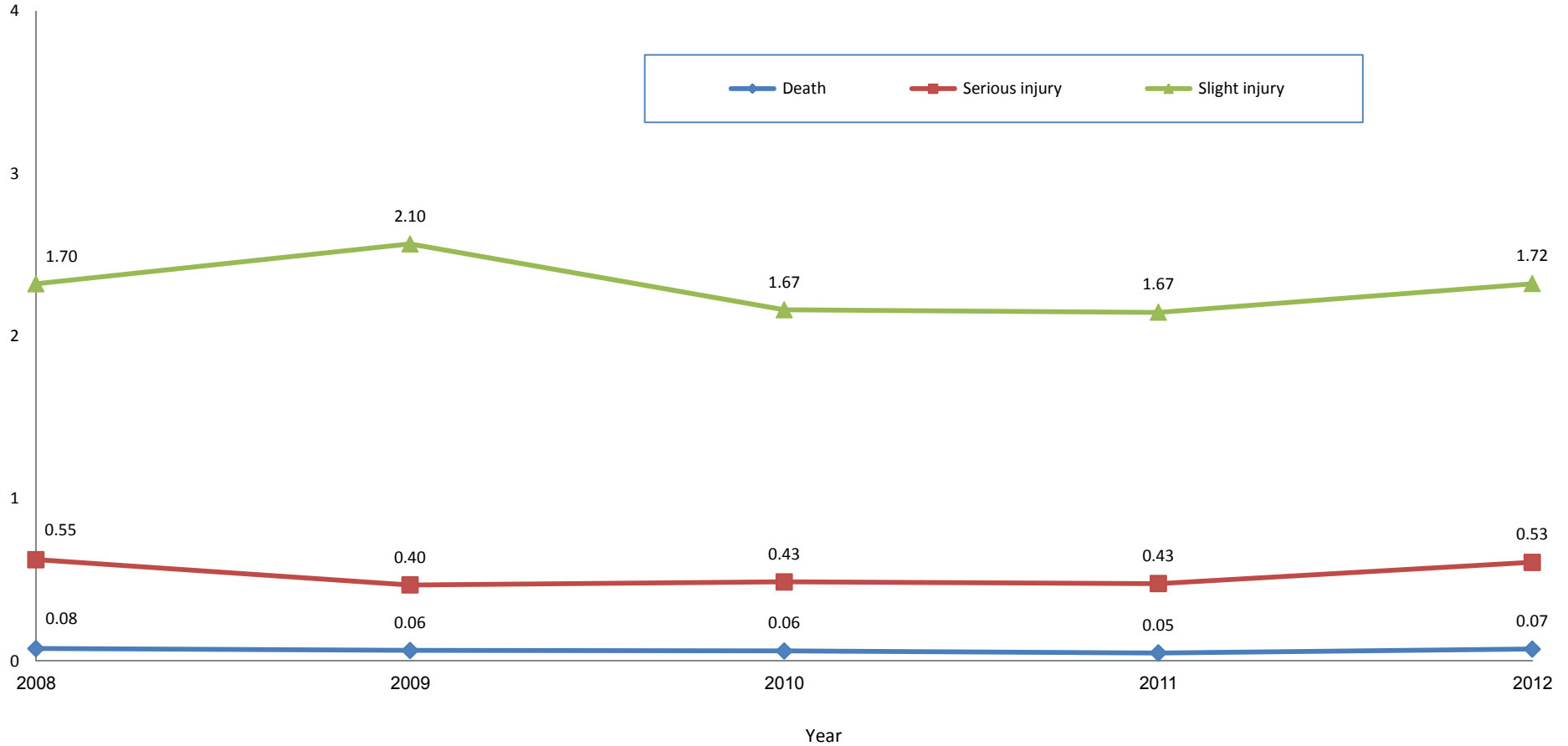
جدول 7.21
عدد ومعدلات المصابين بالحوادث المرورية لكل 1000 من السكان حسب درجة خطورة الإصابة والنوع 2008 - 2012
Number and Rates per 1000 population of Road and Traffic Related Accidents by Seriousness of Injuries and Sex 2008 - 2012

Seriousness of Injury	المعدل Rate	الجملة Total			المشاة Pedestrians		الركاب Passengers		السواق Drivers		درجة خطورة الإصابة
		الجملة Total	أنثى Female	ذكر Male	أنثى Female	ذكر Male	أنثى Female	ذكر Male	أنثى Female	ذكر Male	
2008											2008
Death	0.08	84	6	78	2	25	3	17	1	36	وفاة
Serious injury	0.55	605	102	503	31	160	45	95	26	248	إصابة بليغة
Slight injury	1.70	1,878	-	1,878	101	292	412	596	335	990	إصابة بسيطة
2009											2009
Death	0.06	76	2	74	-	28	2	14	-	32	وفاة
Serious injury	0.40	474	98	376	40	119	29	77	29	180	إصابة بليغة
Slight injury	2.10	2,473	736	1,737	82	298	354	554	300	885	إصابة بسيطة
2010											2010
Death	0.06	75	13	62	5	24	5	4	3	34	وفاة
Serious injury	0.43	525	100	425	35	124	41	58	24	243	إصابة بليغة
Slight injury	1.67	2,067	624	1,443	89	295	288	458	247	690	إصابة بسيطة
2011											2011
Death	0.05	58	6	52	1	14	2	12	3	26	وفاة
Serious injury	0.43	510	98	412	23	114	47	78	28	220	إصابة بليغة
Slight injury	1.67	1,995	679	1,316	77	224	314	423	288	669	إصابة بسيطة
2012											2012
Death	0.07	89	13	76	5	35	5	15	3	26	وفاة
Serious injury	0.53	654	103	551	35	155	38	119	30	277	إصابة بليغة
Slight injury	1.72	2,103	624	1,479	67	240	289	517	268	722	إصابة بسيطة

Source: Ministry of Interior - General Directorate of Traffic .

المصدر: وزارة الداخلية - الإدارة العامة للمرور .

رسم بياني Figure 7.3
 معدل إصابات الحوادث المرورية لكل 1000 من السكان حسب خطورة الإصابة 2008 - 2012
 Road & Traffic Related Accident Rate per 1000 Population by Seriousness of Injuries 2008 - 2012



Reference: Table 7.21

مرجع: جدول 7.21

جدول 7.22
عدد المصابين بالحوادث المرورية حسب درجة خطورة الإصابة وفئات العمر 2012
Number of Road and Traffic Related Accidents by Seriousness of Injuries and Age Groups 2012

Seriousness of Injury	فئات العمر										درجة خطورة الإصابة	
	الجملة Total	غير معروف UNKNOWN	70+	69-60	59-50	49-40	39-30	29-20	19-10	09-0		
Drivers												السواق
Death	29	-	-	-	1	2	7	13	6	-	وفاة	
Serious injury	307	-	2	2	20	36	80	130	35	2	إصابة بليغة	
Slight injury	990	-	5	19	66	121	262	423	82	12	إصابة بسيطة	
Total	1,326	-	7	21	87	159	349	566	123	14	الجملة	
Passengers											الركاب	
Death	20	3	-	1	-	1	1	6	8	-	وفاة	
Serious injury	157	10	7	3	10	23	26	47	31	-	إصابة بليغة	
Slight injury	806	81	13	7	35	91	178	243	158	-	إصابة بسيطة	
Total	983	94	20	11	45	115	205	296	197	-	الجملة	
Pedestrians											المشاة	
Death	40	-	4	3	2	9	8	7	4	3	وفاة	
Serious injury	190	-	9	4	11	19	35	23	28	61	إصابة بليغة	
Slight injury	307	-	6	11	29	34	42	53	53	79	إصابة بسيطة	
Total	537	-	19	18	42	62	85	83	85	143	الجملة	
Death	89	3	4	4	3	12	16	26	18	3	وفاة	
Serious injury	654	10	18	9	41	78	141	200	94	63	إصابة بليغة	
Slight injury	2,103	81	24	37	130	246	482	719	293	91	إصابة بسيطة	
Grand Total	2,846	94	46	50	174	336	639	945	405	157	الجملة الكلية	

Source: Ministry of Interior - General Directorate of Traffic .

المصدر: وزارة الداخلية - الإدارة العامة للمرور .

جدول 7.23
عدد المصابين بالحوادث المرورية حسب درجة خطورة الإصابة والمحافظات 2012
Number of Road and Traffic Related Accidents by Seriousness of Injuries and Governorate 2012

Seriousness of Injury	Governorate						درجة خطورة الإصابة
	الجملة Total	المحرق Muharraq	العاصمة Capital	الشمالية Northern	الوسطى Central	الجنوبية Southern	
Drivers							السائق
Death	29	6	7	2	9	5	وفاة
Serious injury	307	49	69	76	69	44	إصابة بليغة
Slight injury	990	102	266	212	311	99	إصابة بسيطة
Total	1,326	157	342	290	389	148	الجملة
Passengers							الركاب
Death	20	2	3	8	2	5	وفاة
Serious injury	157	19	35	37	33	33	إصابة بليغة
Slight injury	806	119	195	174	189	129	إصابة بسيطة
Total	983	140	233	219	224	167	الجملة
Pedestrians							المشاة
Death	40	4	11	5	18	2	وفاة
Serious injury	190	20	49	49	59	13	إصابة بليغة
Slight injury	307	53	90	61	75	28	إصابة بسيطة
Total	537	77	150	115	152	43	الجملة
Death	89	12	21	15	29	12	وفاة
Serious injury	654	88	153	162	161	90	إصابة بليغة
Slight injury	2,103	274	551	447	575	256	إصابة بسيطة
Grand Total	2,846	374	725	624	765	358	الجملة الكلية

Source: Ministry of Interior - General Directorate of Traffic .

المصدر: وزارة الداخلية - الإدارة العامة للمرور .

جدول 7.24
 الحوادث المرورية الخطرة حسب المنطقة ونوع الحادث 2012
 Serious Accidents Classified by Region and Type of Accident 2012

Region	Seriousness of Injury				المنطقة
	المجموع Total	إصابات بسيطة Slight injury	إصابات بليغة Serious injury	وفاة Death	
Hidd	59	31	25	3	الحد
Muharraq	148	87	53	8	المحرق
Manama	416	279	121	16	المنامة
Jidhafs	123	77	40	6	جدحفص
Northern	111	60	49	2	الشمالية
Sitra	96	62	30	4	سترة
Central	127	83	37	7	الوسطى
Isa Town	154	97	47	10	مدينة عيسى
Riffa	257	157	86	14	الرفاع
Western	81	44	36	1	الغربية
Hawar Island	-	-	-	-	حوار
Hamad Town	136	85	47	4	مدينة حمد
Total	1,708	1,062	571	75	الجملة

Source: Ministry of Interior - General Directorate of Traffic .

المصدر: وزارة الداخلية - الإدارة العامة للمرور .

جدول 7.25
الحوادث المرورية الخطرة حسب الأسباب الرئيسية ونوع الحادث 2012
Serious Accidents Classified by Main Causes and Type of Accident 2012

Main Causes	Seriousness of Injury				الأسباب الرئيسية
	المجموع Total	إصابات بسيطة Slight injury	إصابات بليغة Serious injury	وفاة Death	
Accident due to Driver Action	1,495	941	491	63	حوادث بسبب السواق
Accident due to Pedestrian Action	173	102	63	8	حوادث بسبب تحركات المشاة
Accident due to Passenger Action	9	2	6	1	حوادث بسبب الركاب
Accident due to Obstruction	7	2	4	1	حوادث بسبب موانع على الطريق
Accident due to Defective Vehicles	6	4	1	1	حوادث بسبب عطل في المركبة
Accident due to Road Condition	1	1	-	-	حوادث بسبب حالة الطريق
Accident due to Weather Condition	3	2	1	-	حوادث بسبب حالة الطقس
Accident due to Other Factors	14	8	5	1	حوادث بسبب عوامل أخرى
Total	1,708	1,062	571	75	الجملة

Source: Ministry of Interior - General Directorate of Traffic .

المصدر: وزارة الداخلية - الإدارة العامة للمرور .

جدول 7.26 Table 7.26

عدد ومعدلات إصابات العمل والوفيات في القطاع الخاص لكل 1000 من المؤمن عليهم حسب الجنسية ونوع النشاط الاقتصادي والنوع 2012
Number and Rates of Occupational Injuries and Deaths at Private Sector Per 1000 Insured Persons by Nationality, Division of Economic Activity and Sex 2012

عدد المؤمن عليهم Number of Insured Persons				جملة الوفيات Total Deaths						جملة الإصابات Total Injuries						نوع النشاط الاقتصادي Division of Economic Activity			
غير بحريني Bahraini		بحريني Bahraini		الجملة Total		غير بحريني Non-Bahraini		بحريني Bahraini		الجملة Total		غير بحريني Non-Bahraini		بحريني Bahraini					
الجملة Total	الجملة Total	أنثى Female	ذكر Male	الجملة Total	أنثى Female	ذكر Male	المعدل Rate	العدد No.	أنثى Female	ذكر Male	أنثى Female	ذكر Male	المعدل Rate	العدد No.	أنثى Female		ذكر Male	أنثى Female	ذكر Male
2,081	1,831	35	1,796	250	82	168	-	-	-	-	-	-	1.0	2	-	1	1	-	الزراعة وتربية الحيوان وأنشطة الخدمات المتصلة بها Agriculture, Animal husbandry, Activities & Services Related thereto
4,586	4,436	9	4,427	150	13	137	0.2	1	-	1	-	-	0.9	4	-	4	-	-	صيد الأسماك والمزارع السمكية والخدمات المتصلة بها Fishing, Fishing Farms & Related Activities & Services
2,709	2,215	25	2,190	494	79	415	0.4	1	-	1	-	-	8.5	23	-	18	-	5	مناجم ومحاجر واستخراج النفط والغاز الطبيعي والأحجار والرمال والملح والفحم Mines & Quarries, Crude Oil, Natural Gas, Stones, Sand, Salt and Coal extraction
81,208	65,623	2,775	62,848	15,585	3,197	12,388	0.04	3	-	3	-	-	8.9	723	3	287	29	404	الصناعة التحويلية Transformation Industry
964	391	5	386	573	49	524	-	-	-	-	-	-	1.0	1	-	1	-	-	إمدادات الكهرباء والماء والغاز Electricity, Water and Gas Supplies
132,251	121,555	1,503	120,052	10,696	3,060	7,636	0.07	9	-	6	-	3	2.2	294	3	249	3	39	التشييد والبناء Construction
114,713	96,760	5,636	91,124	17,953	4,988	12,965	0.02	2	-	2	-	-	2.5	285	8	124	16	137	تجارة الجملة والتجزئة وإصلاح السيارات والدراجات والسلع الشخصية Wholesale and Retail Trade, Auto, Motorcycles, & personal appliances Repair
34,117	30,911	4,059	26,852	3,206	843	2,363	-	-	-	-	-	-	1.2	41	5	27	1	8	ال فنادق ، المطاعم ، المقاهي والمقاصف ودور الضيافة والشقق المفروشة للإقامة القصيرة Hotels, Restaurants, coffee shops, guest houses & short stay furnished flats
20,235	12,300	1,350	10,950	7,935	1,785	6,150	-	1	-	1	-	-	6.3	128	38	23	14	53	نقل وتخزين واتصال Transport, Storage and communications

Note: This table represent the insured persons against work injuries at private sector only .
Source: Social Insurance Organisation.

ملاحظة : هذا الجدول يوضح المؤمن عليهم المشمولين تحت فرع التأمين ضد إصابة العمل في القطاع الخاص فقط .
المصدر : الهيئة العامة للتأمين الاجتماعي .

(تابع) جدول 7.26 (Cont'd) Table

عدد ومعدلات إصابات العمل والوفيات في القطاع الخاص لكل 1000 من المؤمن عليهم حسب الجنسية ونوع النشاط الاقتصادي والنوع 2012

Number and Rates of Occupational Injuries and Deaths at Private Sector Per 1000 Insured Persons by Nationality, Division of Economic Activity and Sex 2012

عدد المؤمن عليهم Number of Insured Persons				جملة الوفيات Total Deaths				جملة الإصابات Total Injuries				نوع النشاط الاقتصادي Division of Economic Activity									
غير بحريني Bahraini		بحريني Bahraini		الجملة Total		غير بحريني Non-Bahraini		بحريني Bahraini		الجملة Total			غير بحريني Non-Bahraini		بحريني Bahraini						
الجملة Total	الجملة Total	أنثى Female	ذكر Male	الجملة Total	أنثى Female	ذكر Male	المعدل Rate	العدد No.	أنثى Female	ذكر Male	الجملة Total		المعدل Rate	العدد No.	أنثى Female	ذكر Male	الجملة Total	المعدل Rate	العدد No.	أنثى Female	ذكر Male
14,797	5,591	802	4,789	9,206	3,348	5,858	-	-	-	-	-	2.1	31	-	8	7	16				الوساطة المالية (بنوك وتأمين ومال) Financial mediation (Banking, Insurance and finance)
38,281	30,073	2,516	27,557	8,208	2,687	5,521	-	-	-	-	-	1.4	53	1	20	10	22				الأنشطة العقارية والإيجارية وأنشطة مشاريع الأعمال Real Estate and leasing activities, and Business properties
133	21	-	21	112	13	99	-	-	-	-	-	-	-	-	-	-	-				الإدارة العامة والدفاع والضمان الاجتماعي General Directorate, Defence & Social Insurance
6,694	3,743	1,598	2,145	2,951	2,281	670	-	-	-	-	-	0.9	6	1	-	3	2				مؤسسات تعليمية Educational Institutions
3,426	2,334	1,223	1,111	1,092	668	424	-	-	-	-	-	0.6	2	1	1	-	-				الصحة والعمل الاجتماعي Health & Social Work
13,118	11,480	2,473	9,007	1,638	798	840	-	-	-	-	-	0.6	8	-	4	1	3				أنشطة الخدمة المجتمعية والاجتماعية والشخصية الأخرى Other Community, Social & Personal Service Activities
113	87	4	83	26	8	18	-	-	-	-	-	-	-	-	-	-	-				أسر خاصة تعين أفراد الأداء الأعمال المنزلية Private Households With Employed Persons
1,211	836	118	718	375	103	272	-	-	-	-	-	1.7	2	-	2	-	-				هيئات دولية وإقليمية International & Regional Organizations
3	-	-	-	3	1	2	-	-	-	-	-	-	-	-	-	-	-				أنشطة اضافية مؤقتة Extra Temporary Activities
27,091	23,853	1,534	22,319	3,238	948	2,290	0.04	1	-	1	-	0.5	14	1	9	-	4				سجلات غير مصنفة No Activity Group Defined
497,731	414,040	25,665	388,375	83,691	24,951	58,740	0.04	18	-	15	-	3.2	1,617	61	778	85	693				الجملة

Note: This table represent the insured persons against work injuries at private sector only .

Source: Social Insurance Organisation.

ملاحظة : هذا الجدول يوضح المؤمن عليهم المشمولين تحت فرع التأمين ضد إصابة العمل في القطاع الخاص فقط .

المصدر : الهيئة العامة للتأمين الاجتماعي .